

Première Nation Wolastoqiyik Wahsipekuk

**États financiers consolidés
au 31 mars 2024**

Rapport de l'auditeur indépendant	2 à 4
États financiers	
État consolidé de la situation financière	5
État consolidé des résultats et des surplus cumulés	6
État consolidé de l'évolution des actifs financiers nets	7
État consolidé des flux de trésorerie	8
Notes complémentaires	9 à 24

Rapport de l'auditeur indépendant

**Raymond Chabot
Grant Thornton S.E.N.C.R.L.**
300, boul. de l'Hôtel-de-Ville
Rivière-du-Loup (Québec)
G5R 5C6

T 418 862-6396

Aux Grand Chef et Chefs Conseillers du Grand Conseil de la
Première Nation Wolastoqiyik Wampanoag

Opinion

Nous avons effectué l'audit des états financiers consolidés ci-joints du Grand Conseil de la Première Nation Wolastoqiyik Wampanoag (ci-après « l'entité »), qui comprennent l'état consolidé de la situation financière au 31 mars 2024 et les états consolidés des résultats et des surplus cumulés, de l'évolution des actifs financiers nets et des flux de trésorerie pour l'exercice terminé à cette date, ainsi qu'un résumé des principales méthodes comptables et d'autres informations explicatives.

À notre avis, les états financiers consolidés ci-joints donnent, dans tous leurs aspects significatifs, une image fidèle de la situation financière de l'entité au 31 mars 2024 ainsi que des résultats de ses activités et de ses flux de trésorerie pour l'exercice terminé à cette date, conformément aux Normes comptables canadiennes pour le secteur public.

Fondement de l'opinion

Nous avons effectué notre audit conformément aux normes d'audit généralement reconnues du Canada. Les responsabilités qui nous incombent en vertu de ces normes sont plus amplement décrites dans la section « Responsabilités de l'auditeur à l'égard de l'audit des états financiers » du présent rapport. Nous sommes indépendants de l'entité conformément aux règles de déontologie qui s'appliquent à notre audit des états financiers consolidés au Canada et nous nous sommes acquittés des autres responsabilités déontologiques qui nous incombent selon ces règles. Nous estimons que les éléments probants que nous avons obtenus sont suffisants et appropriés pour fonder notre opinion.

Responsabilités de la direction et des responsables de la gouvernance à l'égard des états financiers consolidés

La direction est responsable de la préparation et de la présentation fidèle des états financiers consolidés conformément aux Normes comptables canadiennes pour le secteur public, ainsi que du contrôle interne qu'elle considère comme nécessaire pour permettre la préparation d'états financiers consolidés exempts d'anomalies significatives, que celles-ci résultent de fraudes ou d'erreurs.

Lors de la préparation des états financiers consolidés, c'est à la direction qu'il incombe d'évaluer la capacité de l'entité à poursuivre son exploitation, de communiquer, le cas échéant, les questions relatives à la continuité de l'exploitation et d'appliquer le principe comptable de continuité d'exploitation, sauf si la direction à l'intention de liquider l'entité ou de cesser son activité, ou si aucune autre solution réaliste ne s'offre à elle.

Il incombe aux responsables de la gouvernance de surveiller le processus d'information financière de l'entité.

Responsabilités de l'auditeur à l'égard de l'audit des états financiers consolidés

Nos objectifs sont d'obtenir l'assurance raisonnable que les états financiers consolidés pris dans leur ensemble sont exempts d'anomalies significatives, que celles-ci résultent de fraudes ou d'erreurs, et de délivrer un rapport de l'auditeur contenant notre opinion. L'assurance raisonnable correspond à un niveau élevé d'assurance, qui ne garantit toutefois pas qu'un audit réalisé conformément aux normes d'audit généralement reconnues du Canada permettra toujours de détecter toute anomalie significative qui pourrait exister. Les anomalies peuvent résulter de fraudes ou d'erreurs et elles sont considérées comme significatives lorsqu'il est raisonnable de s'attendre à ce qu'elles, individuellement ou collectivement, puissent influencer sur les décisions économiques que les utilisateurs des états financiers consolidés prennent en se fondant sur ceux-ci.

Dans le cadre d'un audit réalisé conformément aux normes d'audit généralement reconnues du Canada, nous exerçons notre jugement professionnel et faisons preuve d'esprit critique tout au long de cet audit. En outre :

- Nous identifions et évaluons les risques que les états financiers consolidés comportent des anomalies significatives, que celles-ci résultent de fraudes ou d'erreurs, concevons et mettons en œuvre des procédures d'audit en réponse à ces risques, et réunissons des éléments probants suffisants et appropriés pour fonder notre opinion. Le risque de non-détection d'une anomalie significative résultant d'une fraude est plus élevé que celui d'une anomalie significative résultant d'une erreur, car la fraude peut impliquer la collusion, la falsification, les omissions volontaires, les fausses déclarations ou le contournement du contrôle interne;
- Nous acquérons une compréhension des éléments du contrôle interne pertinents pour l'audit afin de concevoir des procédures d'audit appropriées aux circonstances, et non dans le but d'exprimer une opinion sur l'efficacité du contrôle interne de l'entité;
- Nous apprécions le caractère approprié des méthodes comptables retenues et le caractère raisonnable des estimations comptables faites par la direction, de même que des informations y afférentes fournies par cette dernière;

- Nous tirons une conclusion quant au caractère approprié de l'utilisation par la direction du principe comptable de continuité d'exploitation et, selon les éléments probants obtenus, quant à l'existence ou non d'une incertitude significative liée à des événements ou situations susceptibles de jeter un doute important sur la capacité de la société à poursuivre son exploitation. Si nous concluons à l'existence d'une incertitude significative, nous sommes tenus d'attirer l'attention des lecteurs de notre rapport sur les informations fournies dans les états financiers consolidés au sujet de cette incertitude ou, si ces informations ne sont pas adéquates, d'exprimer une opinion modifiée. Nos conclusions s'appuient sur les éléments probants obtenus jusqu'à la date de notre rapport. Des événements ou situations futurs pourraient par ailleurs amener l'entité à cesser ses activités;
- Nous évaluons la présentation d'ensemble, la structure et le contenu des états financiers consolidés, y compris les informations fournies dans les notes, et apprécions si les états financiers consolidés représentent les opérations et événements sous-jacents d'une manière propre à donner une image fidèle;
- Nous obtenons des éléments probants suffisants et appropriés concernant l'information financière des entités et activités du groupe pour exprimer une opinion sur les états financiers. Nous sommes responsables de la direction, de la supervision et de la réalisation de l'audit du groupe, et assumons l'entière responsabilité de notre opinion d'audit.

Nous communiquons aux responsables de la gouvernance notamment l'étendue et le calendrier prévus des travaux d'audit et nos constatations importantes, y compris toute déficience importante du contrôle interne que nous aurions relevée au cours de notre audit.

*Raymond Chabot Grant Thornton S.E. N.C. R. L.*¹

Rivière-du-Loup
Le 3 juin 2024

¹ CPA auditeur, permis de comptabilité publique n° A131301


Première Nation Wolastoqiyik Wahsipekuk
État consolidé de la situation financière


au 31 mars 2024


	2024	2023
	\$	\$
ACTIFS FINANCIERS		
Encaisse (note 5)	1 587 758	2 794 558
Dépôts à terme, 5,6 % à 6 % (5,2 % à 5,6 % en 2023), échéant jusqu'en décembre 2026	7 872 623	7 730 630
Dépôts à terme dans un compte en fidéicomis, 6 %, échéant jusqu'en novembre 2024	6 518 688	6 191 142
Débiteurs (note 6)	401 916	480 463
Fonds en fiducie du gouvernement fédéral (note 7)	354 799	343 605
Stocks destinés à la vente (note 8)	72 108	69 900
Sommes à recevoir des gouvernements et d'autres organismes publics (note 9)	3 077 233	2 721 875
Placements (note 10)	1 000 800	1 000 800
Total des actifs financiers	<u>20 885 925</u>	<u>21 332 973</u>
PASSIF		
Créditeurs (note 11)	553 595	560 909
Dûs sur les immobilisations corporelles	62 966	876 777
Revenus reportés (note 12)	7 388 092	8 692 279
Dette à long terme (note 13)	1 111 748	1 235 478
Obligations relatives au titre des avantages du personnel (note 14)	47 984	44 228
Total des passifs	<u>9 164 385</u>	<u>11 409 671</u>
ACTIFS FINANCIERS NETS	<u>11 721 540</u>	<u>9 923 302</u>
ACTIFS NON FINANCIERS		
Propriétés immobilières (note 15)	911 714	929 172
Immobilisations corporelles (note 16)	8 993 789	6 773 901
Droits de pêche (note 17)	688 466	2 147 897
Charges payées d'avance (note 18)	30 711	131 046
Total des actifs non financiers	<u>10 624 680</u>	<u>9 982 016</u>
Surplus cumulés	<u>22 346 220</u>	<u>19 905 318</u>
Éventualités (note 20)		

Les notes complémentaires font partie intégrante des états financiers consolidés.

Pour le Grand Conseil,


 Grand Chef


 Directrice des finances


 Présidente du Comité des finances et d'audit

Première Nation Wolastoqiyik Wahsipekuk
État consolidé des résultats et des surplus cumulés

pour l'exercice terminé le 31 mars 2024

	Budget (note 24)	2024	2023
	\$	\$	\$
Revenus			
Gouvernement fédéral ⁽¹⁾			
Affaires Autochtones et du Nord Canada	1 487 678	3 180 520	2 173 462
Conseil en Éducation des Premières Nations	191 008	244 315	226 235
Pêches et Océans Canada	872 784	1 472 866	1 363 949
Commission locale des Premières Nations	160 767	248 781	237 167
Développement économique Canada	1 200 000		800 000
Patrimoine Canada		277 781	10 902
Environnement Canada	40 000	44 027	31 114
Autres subventions	1 049 580	817 662	441 414
Gouvernement provincial ⁽²⁾			
Secrétariat aux Affaires Autochtones	1 236 689	1 272 971	
Ministère de la Culture et des Communications	105 000	124 000	74 925
Ministère des Forêts, de la Faune et des Parcs	91 000	91 000	505 087
MAPAQ - Société de développement Wulustuk		175 089	30 024
Société de crédit commercial autochtone			25 228
Autres subventions		1 073 046	1 370 295
Activités commerciales	5 312 619	5 034 346	4 055 609
Revenus d'intérêts - Placements en fidéicommis (note 7)		11 194	8 446
Radiation d'immobilisations corporelles			(99 521)
Radiation de subventions à recevoir			(59 790)
Autres revenus	476 000	1 782 389	1 861 505
	12 223 125	15 849 987	13 056 051
Dépenses			
Éducation	710 000	1 083 059	786 507
Santé		489 622	167 739
Développement économique	1 835 608	2 806 995	1 201 304
Services communautaires	1 631 221	2 020 225	1 258 206
Administration de la bande	1 767 875	1 807 901	2 131 691
Programmes d'emploi	157 000	248 783	237 174
Activités commerciales	3 745 900	2 872 858	3 808 913
Perte de valeur des droits de pêche		1 539 335	
Amortissement des immobilisations corporelles et des placements immobiliers	214 000	420 211	307 992
Amortissement des droits de pêche	118 000	120 096	120 096
	10 179 603	13 409 084	10 019 622
Surplus de l'exercice	2 043 521	2 440 902	3 036 429
Surplus cumulés au début		19 905 318	16 868 889
Surplus cumulés à la fin		22 346 220	19 905 318

Les notes complémentaires font partie intégrante des états financiers consolidés.

⁽¹⁾ Subventions fédérales destinées au fonctionnement (note 4)

⁽²⁾ Subventions provinciales destinées au fonctionnement (note 4)

Première Nation Wolastoqiyik Wamsipekwik
État consolidé de l'évolution des actifs financiers nets
pour l'exercice terminé le 31 mars 2024

	2024	2023
	\$	\$
Surplus de l'exercice	2 440 902	3 036 429
Immobilisations corporelles		
Acquisitions d'immobilisations corporelles et dûs sur immobilisations corporelles	(2 622 641)	(3 994 076)
Amortissement des immobilisations corporelles	402 753	290 655
Radiation d'immobilisations corporelles		99 521
	(2 219 888)	(3 603 900)
Immobilisations incorporelles		
Acquisition de droits de pêche	(200 000)	
Perte de valeur des droits de pêche	1 539 335	
Amortissement des droits de pêche	120 096	120 096
	1 459 431	120 096
Acquisition de placements immobiliers		(4 851)
Amortissement des placements immobiliers	17 458	17 337
Variation des charges payées d'avance	100 335	(77 268)
	117 793	(64 782)
Augmentation (diminution) des actifs financiers nets	1 798 238	(512 157)
Actifs financiers nets au début de l'exercice	9 923 302	10 435 459
Actifs financiers nets à la fin de l'exercice	11 721 540	9 923 302

Les notes complémentaires font partie intégrante des états financiers consolidés.

Première Nation Wolastoqiyik Wahiipekuk

État consolidé des flux de trésorerie

pour l'exercice terminé le 31 mars 2024

	2024	2023
	\$	\$
ACTIVITÉS D'EXPLOITATION		
Surplus de l'exercice	2 440 902	3 036 429
Éléments hors caisse		
Revenus d'intérêts capitalisés	(11 194)	(8 446)
Radiation d'immobilisations corporelles		99 521
Perte de valeur des droits de pêche	1 539 335	
Perte sur la cession de placements immobiliers		
Amortissement des placements immobiliers	17 458	17 337
Amortissement des immobilisations corporelles	402 753	290 655
Amortissement des droits de pêche	120 096	120 096
Variations des éléments hors caisse de l'état de la situation financière	4 509 350	3 555 592
Variation nette d'éléments d'actif et de passif		
Débiteurs	78 547	(332 603)
Stocks	(2 208)	(67 400)
Sommes à recevoir des gouvernements et d'autres organismes publics	(355 358)	(1 953 231)
Créditeurs	(7 314)	133 025
Revenus reportés	(1 304 187)	2 261 956
Subventions reportées		
Obligations relatives au titre des avantages du personnel	3 756	(4 112)
Charges payées d'avance	100 335	(77 268)
Flux de trésorerie liés aux activités d'exploitation	3 022 921	3 515 959
ACTIVITÉS LIÉES AUX IMMOBILISATIONS COPORELLES ET INCORPORELLES		
Acquisitions d'immobilisations corporelles	(3 436 452)	(3 117 299)
Acquisitions de propriétés immobilières		(4 851)
Acquisition de droits de pêche	(200 000)	
Flux de trésorerie liés aux activités liées aux immobilisations corporelles et incorporelles	(3 636 452)	(3 122 150)
ACTIVITÉS DE PLACEMENTS		
Acquisition de placements		
Dépôts à terme	(469 539)	33 478
Flux de trésorerie liés aux activités de placements	(469 539)	33 478
ACTIVITÉS DE FINANCEMENT		
Emprunts à long terme	8 113	
Remboursements d'emprunts à long terme	(131 843)	(160 924)
Flux de trésorerie liés aux activités de financement	(123 730)	(160 924)
Augmentation (diminution) nette de la trésorerie et des équivalents de trésorerie	(1 206 800)	266 363
Encaisse au début	2 794 558	2 528 195
Encaisse à la fin	1 587 758	2 794 558

Les notes complémentaires font partie intégrante des états financiers consolidés.

Renseignements supplémentaires sur les flux de trésorerie:	2024	2023
	\$	\$
Intérêts reçus durant l'exercice	830 233	274 172
Intérêts payés durant l'exercice	57 006	63 660

Première Nation Wolastoqiyik Wamsipekuk

Notes complémentaires

au 31 mars 2024

1 - STATUTS ET NATURE DES ACTIVITÉS

La Première Nation Wolastoqiyik Wamsipekuk existe en vertu de la Loi sur les Indiens sans être constituée en société par actions. Ses activités sont gérées par un Grand Conseil qui, considéré comme un gouvernement, est composé d'un Grand Chef et d'au moins quatre Chefs Conseillers/Conseillères dans le but d'administrer les avoirs de la Nation dans le meilleur intérêt de la communauté.

Les chiffres de l'exercice comprennent les comptes de la Première Nation Wolastoqiyik Wamsipekuk et du CSEF.

2 - PRINCIPALES MÉTHODES COMPTABLES

Référentiel comptable

Ces états financiers consolidés ont été préparés conformément aux Normes comptables canadiennes pour le secteur public, contenues dans le Manuel de comptabilité de CPA Canada pour le secteur public.

Entité comptable

L'entité comptable de la Première Nation Wolastoqiyik Wamsipekuk comprend le gouvernement de cette Première Nation et toutes les entités qui sont sous le contrôle de cette dernière.

Principes de consolidation

Les états financiers consolidés comprennent les comptes de la Première Nation Wolastoqiyik Wamsipekuk, de ses filiales Société de développement Wulustuk inc. et Érablière Malécite S.E.C.

Intérêt dans les partenariats

L'entité a des intérêts dans des entreprises sous contrôle conjoint. Elle a choisi de comptabiliser les intérêts dans les partenariats selon la méthode modifiée de comptabilisation à la valeur de consolidation.

Dépréciation des intérêts dans les partenariats

À chaque date de fin d'exercice, la société détermine s'il existe des indications d'une possible dépréciation des participations ou des intérêts. Dans l'affirmative et si la société détermine qu'il y a eu, au cours de l'exercice, un changement défavorable important dans le calendrier ou le montant prévu des flux de trésorerie futurs d'une participation ou des intérêts, une réduction sera alors comptabilisée à l'état des résultats consolidés à titre de moins-value. La reprise d'une moins-value comptabilisée antérieurement sur une participation ou sur les intérêts est comptabilisée aux résultats consolidés au cours de l'exercice où la reprise a lieu.

Estimations comptables

Pour dresser des états financiers consolidés, le Grand Conseil doit faire des estimations et poser des hypothèses qui ont une incidence sur les montants présentés dans les états financiers et les notes y afférentes. Ces estimations sont fondées sur la connaissance que le Grand Conseil possède des événements en cours et sur les mesures qu'il pourrait prendre à l'avenir. Les postes nécessitant des estimations élevées sont les revenus reportés, les immobilisations corporelles et les droits de pêche. Les résultats réels pourraient être différents de ces estimations.

Première Nation Wolastoqiyik Wamspekek
Notes complémentaires
 au 31 mars 2024

2 - PRINCIPALES MÉTHODES COMPTABLES (suite)

Classement des actifs

Les actifs sont classés comme actifs financiers ou non financiers. Les actifs financiers peuvent servir à couvrir les passifs existants ou à financer des activités futures. Les actifs non financiers sont constitués des éléments d'actif acquis, construits, développés ou mis en valeur qui, normalement, ne produisent pas de ressources servant à rembourser les dettes existantes. Ils sont normalement utilisés pour fournir des services publics, peuvent être consommés dans le cours normal des activités et ne sont pas destinés à être vendus. Ils incluent les immobilisations corporelles et incorporelles, les charges payées d'avance et les placements immobiliers.

Trésorerie et équivalents de trésorerie

La politique de la société est de présenter dans la trésorerie et les équivalents de trésorerie les soldes bancaires, incluant les découverts bancaires dont les soldes fluctuent souvent entre le positif et le négatif, ainsi que les placements dont l'échéance n'excède pas trois mois partir à de la date d'acquisition ou rachetables en tout temps sans pénalité.

Instruments financiers

Les instruments financiers comprennent les liquidités, les dépôts à terme, les débiteurs, les avances à une société, les créditeurs, les revenus reportés et la dette à long terme. Sauf indication contraire, la direction estime que la Nation n'est pas exposée à des risques financiers de taux d'intérêt ou de crédit provenant de ces instruments financiers. La juste valeur de ces instruments financiers est proche de leur valeur comptable.

Placements immobiliers, immobilisations corporelles et droits de pêche

Les placements immobiliers, les immobilisations corporelles et les droits de pêche sont comptabilisés au coût moins l'amortissement cumulé.

Première Nation Wolastoqiyik Wamspeku
Notes complémentaires
 au 31 mars 2024

2 - PRINCIPALES MÉTHODES COMPTABLES (suite)

Les placements immobiliers, les immobilisations corporelles et les droits de pêche sont amortis en fonction de leur durée probable d'utilisation selon les méthodes, les taux annuels et les périodes qui suivent :

	<u>Méthodes</u>	<u>Taux et périodes</u>
Placements immobiliers		
Bâtiments	Linéaire	40 ans
Immobilisations corporelles		
Aménagement de terrains et chemins forestiers		
Bâtiments	Linéaire et dégressif	40 ans et 4 %
Entrepôt - Rimouski	Linéaire	40 ans
Équipements	Linéaire et dégressif	15 ans et 8 %
Équipements d'érablière	Dégressif	8 %
Mobilier et équipement de bureau	Linéaire	15 ans
Centre administratif	Linéaire	40 ans
Maison mobile et ameublement	Linéaire	40 ans
Matériel roulant	Linéaire et dégressif	5 ans et 15 %
Bateaux	Linéaire	10 ans
Équipement informatique	Linéaire	5 ans
Droits de pêche	Linéaire	40 ans

Les acquisitions d'immobilisations corporelles et l'acquisition de droits de pêche subventionnés sont imputées à l'état des résultats par activité du projet approprié.

Dépréciation des actifs à long terme

Les placements immobiliers, les immobilisations corporelles et les droits de pêche sont soumis à un test de recouvrabilité lorsque des événements ou des changements de situation indiquent que leur valeur comptable pourrait ne pas être recouvrable. La valeur comptable d'un actif à long terme n'est pas recouvrable si elle excède le total des flux de trésorerie non actualisés qui résulteront vraisemblablement de l'utilisation et de la sortie éventuelle de l'actif. Dans un tel cas, une perte de valeur doit être constatée et correspond à l'excédent de la valeur comptable de l'actif à long terme sur sa juste valeur.

Actifs financiers nets

Les états financiers de la Nation sont présentés de manière à souligner les actifs financiers nets comme étant la mesure de la situation financière. Les actifs financiers nets de la Nation correspondent au total des actifs moins le total des passifs financiers. La situation financière est constituée de deux composantes : les actifs non financiers et les surplus cumulés.

Première Nation Wolastoqiyik Wampanoag
Notes complémentaires
 au 31 mars 2024

2 - PRINCIPALES MÉTHODES COMPTABLES (suite)

Constatation des produits

La Première Nation Wolastoqiyik Wampanoag comptabilise ses revenus d'activités commerciales et les autres revenus lorsqu'il existe une preuve convaincante d'une entente avec un prix déterminé, que les produits sont livrés ou que les services sont rendus et que l'encaissement est raisonnablement assuré. Les produits reportés représentent les encaissements pour lesquels les produits ne sont pas gagnés.

Les paiements de transfert sont constatés à titre de revenus lorsqu'ils sont autorisés et que les critères d'admissibilité sont atteints, le cas échéant, sauf lorsque les stipulations de l'accord créent une obligation répondant à la définition d'un passif. Dans un tel cas, le paiement de transfert est constaté à titre de revenus reportés.

Les revenus de sirop d'érable sont comptabilisés lorsque le sirop d'érable quitte les entrepôts des Producteurs et productrices acéricoles du Québec.

Les opérations de placements sont comptabilisées à la date de l'opération et les revenus qui en découlent sont constatés selon la méthode de la comptabilité d'exercice.

Trésorerie et équivalents de trésorerie

La politique de la Première Nation Wolastoqiyik Wampanoag est de présenter dans la trésorerie et les équivalents de trésorerie l'encaisse et les placements dont le terme est égal ou inférieur à trois mois à partir de la date d'acquisition ou rachetables en tout temps sans pénalité. L'encaisse et les placements en fidécommiss ne sont pas inclus dans la trésorerie et les équivalents de trésorerie, parce qu'ils ne peuvent être utilisés pour les opérations courantes.

Évaluation des stocks destinés à la revente

Les stocks sont évalués au plus faible du coût et de la valeur nette de réalisation. Le coût est déterminé selon la méthode du premier entré, premier sorti.

Revenus et dépenses

Revenus

Le financement par voie d'autorisation de financement de contribution doit figurer séparément par le numéro de service dans les tableaux financiers vérifiés. Tout solde inutilisé ou toute dépense inadmissible doit figurer à titre de somme que la Première Nation Wolastoqiyik Wampanoag doit verser au Ministère. Tout déficit justifié par des demandes de remboursement de dépenses admissibles doit figurer à titre de comptes à recevoir.

Les projets et services non achevés sous une autorisation de financement de contribution ou dans le cadre d'une autorisation de financement de paiements de transfert souple doivent être inscrits comme revenus reportés.

Première Nation Wolastoqiyik Wamsipekuk
Notes complémentaires
au 31 mars 2024

2 - PRINCIPALES MÉTHODES COMPTABLES (suite)

Impôts sur les bénéfices

La Première Nation Wolastoqiyik Wamsipekuk utilise la méthode des impôts futurs pour comptabiliser les impôts sur les bénéfices de sa filiale. Selon cette méthode, les actifs et les passifs d'impôts futurs sont déterminés en fonction de l'écart entre la valeur comptable et la valeur fiscale des actifs et des passifs, et ils sont mesurés en appliquant, à la date des états financiers, les taux d'imposition et les lois fiscales en vigueur ou pratiquement en vigueur pour les exercices au cours desquels les écarts temporaires sont censés se résorber.

Bilan du compte en fidéicommis

Les éléments d'actifs présentés dans le bilan en fidéicommis ne se rapportant pas à l'entité. Ils sont donc tenus séparément des comptes de l'entité.

3 - FRAIS D'INTÉRÊTS

	<u>2024</u>	<u>2023</u>
	\$	\$
Intérêts sur la dette à long terme	<u>57 005</u>	63 660
	<u>57 005</u>	<u>63 660</u>

4 - SUBVENTIONS GOUVERNEMENTALES ET AUTRES

	<u>2024</u>	<u>2023</u>
	\$	\$
Subventions du gouvernement fédéral		
Affaires Autochtones et du Nord Canada - Fonctionnement	2 505 928	1 973 462
Affaires Autochtones et du Nord Canada - Capital	674 592	200 000
Conseil en Éducation des Premières Nations - Fonctionnement	244 315	226 235
Pêches et Océans Canada - Fonctionnement	860 039	758 893
Pêches et Océans Canada - Capital	612 827	605 056
Commission locale des Premières Nations - Fonctionnement	248 781	237 167
Développement Économique Canada - Capital		800 000
Patrimoine Canada - Fonctionnement	277 781	10 902
Environnement Canada - Fonctionnement	44 027	31 114
Autres subventions - Fonctionnement	817 662	441 414
	<u>6 285 952</u>	<u>5 284 243</u>

Première Nation Wolastoqiyik Wampanoag
Notes complémentaires
 au 31 mars 2024

4 - SUBVENTIONS GOUVERNEMENTALES ET AUTRES (suite)

Subventions du gouvernement provincial		
Secrétariat aux Affaires Autochtones - Fonctionnement	803 128	
Secrétariat aux Affaires Autochtones - Capital	469 843	
Ministère de la Culture et des Communications - Fonctionnement	124 000	74 925
Ministère des Forêts, de la Faune et des Parcs - Fonctionnement	91 000	105 087
Ministère des Forêts, de la Faune et des Parcs - Capital		400 000
Société de crédit commercial autochtone - Fonctionnement		25 228
MAPAQ - Fonctionnement	175 089	
MAPAQ - Capital		30 024
Autres subventions - Fonctionnement	248 270	96 271
Autres subventions - Capital	824 776	1 274 024
	<u>2 736 106</u>	<u>2 005 559</u>
	<u>9 022 058</u>	<u>7 289 802</u>

5 - ENCAISSE

2024	2023
\$	\$

L'encaisse comprend ce qui suit :

FONDS NON AFFECTÉS

Fonds d'exploitation	<u>1 587 758</u>	<u>2 794 558</u>
----------------------	------------------	------------------

6 - DÉBITEURS

	2024	2023
	\$	\$
Taxes à la consommation à recevoir	133 830	318 520
Autres montants à recevoir	298 586	192 443
Avances à une société, taux préférentiel plus 1 %	200 000	200 000
	<u>632 416</u>	<u>710 963</u>
Provision pour créances douteuses	(230 500)	(230 500)
	<u>401 916</u>	<u>480 463</u>

Première Nation Wolastoqiyik Wampanoag
Notes complémentaires
 au 31 mars 2024

7 - FONDS EN FIDUCIE DU GOUVERNEMENT FÉDÉRAL

Les comptes en fiducie proviennent des fonds obtenus à partir de capitaux ou de sources de revenus comme il est indiqué à l'article 62 de la Loi sur les Indiens. Ces fonds sont détenus en fiducie dans le Trésor du gouvernement du Canada. La gestion de ces fonds est principalement régie par les articles 63 à 69 de la Loi sur les Indiens.

	Solde d'ouverture	Revenus d'intérêts	Solde de clôture	2024	2023
	\$	\$	\$	\$	\$
Revenus	270 085	8 799	278 884	278 884	270 085
Capitaux	73 520	2 395	75 915	75 915	73 520
	343 605	11 194	354 799	354 799	343 605

8 - STOCKS DESTINÉS À LA VENTE

	2024	2023
	\$	\$
Stocks de sirop	26 527	32 776
Artisanat	45 581	37 124
	72 108	69 900

Montant des stocks comptabilisé en charges

- Le montant des stocks comptabilisé en charges de l'exercice correspond au coût des ventes présenté à l'état des résultats des divers projets concernés.

Première Nation Wolastoqiyik Wampanoag
Notes complémentaires
au 31 mars 2024

9 - SOMMES À RECEVOIR DES GOUVERNEMENTS ET D'AUTRES ORGANISMES PUBLICS

	<u>2024</u>	<u>2023</u>
	\$	\$
<u>Gouvernement fédéral</u>		
A.A.N.C.	775 835	400 789
MCCCF-VVAP-Culture		21 175
Développement Économique Canada		169 540
Pêches et Océans Canada	638 326	896 644
Agence d'évaluation d'impact du Canada	30 000	30 000
Patrimoine Canada		13 934
Environnement Canada	30 000	30 000
Conseil national de recherche	36 699	
<u>Gouvernement provincial</u>		
Secrétariat aux Affaires Autochtones	458 991	66 275
Ministère des ressources naturelles et des forêts	37 196	207 196
Ministère du tourisme Québec	919 520	839 520
Ministère des affaires municipales	10 000	10 000
MAPAQ	130 303	3 002
Emploi Québec		8 800
CSSS PNQL	10 363	25 000
	<u>3 077 233</u>	<u>2 721 875</u>

10 - PLACEMENTS

	<u>2024</u>	<u>2023</u>
	\$	\$
<u>Placements évalués au coût</u>		
100 actions de catégorie « F » de Les Crevettiers Marinard inc.	100	100
100 actions de catégorie « A » de 9375-8795 Québec inc. (100 %)	100	100
Participation dans Énergie Éolienne Bas-Saint-Laurent, SENC (10 %)	1 000	1 000
Participation dans 9060-7375 Québec inc. (16,67 %)	390 000	390 000
<u>Intérêts dans les partenariats</u>		
50 actions de catégorie « A » de Salaweg inc. (33 %)	33 333	33 333
50 actions de catégorie « B » de Érablière Lac de L'Île inc. (50 %) (note 23)	576 267	576 267
	<u>1 000 800</u>	<u>1 000 800</u>

Première Nation Wolastoqiyik Wampanoag
Notes complémentaires

au 31 mars 2024

11 - CRÉDITEURS

	<u>2024</u>	<u>2023</u>
	\$	\$
Comptes fournisseurs et charges à payer	416 198	521 022
Comptes fournisseurs d'un partenariat		
Salaires à payer	55 506	16 265
Avances de la Fédération des producteurs et productrices acéricoles du Québec	45 650	
Sommes à remettre à l'État	36 241	23 622
	<u>553 595</u>	<u>560 909</u>

12 - REVENUS REPORTÉS

	Solde d'ouverture	Financement reçu (revenus constatés)	Solde de clôture	<u>2024</u>	<u>2023</u>
	\$	\$	\$	\$	\$
Gouvernement fédéral					
A.A.N.C. - Financement 2023-2024	186 854	(186 854)			186 854
A.A.N.C. - Programme bien-être mental (Q21G-002)	36 568	(36 568)			36 568
A.A.N.C. - COVID-19 (Q3FP-001)	20 953	(20 953)			20 953
A.A.N.C. - Kataskomiq (Q3VT-001)	32 218	(32 218)			32 218
A.A.N.C. - Kataskomiq (Q3VT-002)	58 430	(58 430)			58 430
A.A.N.C. - Centre culturel (Q3VT-003)		35 253	35 253	35 253	
A.A.N.C. - Parcours Guide Kiskotuk (Q3JW-001)		50 228	50 228	50 228	
A.A.N.C. - Principe Jordan (Q2FQ-001)		49 239	49 239	49 239	
Pêches et Océans					
Canada - Subvention aux immobilisations corporelles		593 749	593 749	593 749	
Canada - Accès aux activités halieutiques	6 133 230	(581 081)	5 552 149	5 552 149	6 133 230
Environnement Canada	44 027	(44 027)			44 027
Parc Canada	827 562	(104 074)	723 488	723 488	827 562
Patrimoine Canada	267 781	(267 781)			267 781

Première Nation Wolastoqiyik Wampanoag
Notes complémentaires
 au 31 mars 2024

Gouvernement provincial

Secrétariat aux Affaires Autochtones - Organisation de Développement économique	86 000		86 000	86 000	86 000
CSSSPNQL	75 000	(75 000)			75 000
MCCCF-VVAP-Culture	30 000		30 000	30 000	30 000
Tourisme Québec	824 776	(624 776)	200 000	200 000	824 776
Ministère des affaires municipales	50 000		50 000	50 000	50 000
Autres organismes	18 880	(894)	17 986	17 986	18 880
	<u>8 692 279</u>	<u>(1 304 187)</u>	<u>7 388 092</u>	<u>7 388 092</u>	<u>8 692 279</u>

13 - DETTE À LONG TERME

	<u>2024</u>	<u>2023</u>
	\$	\$
Emprunt SOCCA, garanti par des terrains et un entrepôt dont la valeur comptable nette est de 328 701 \$ au 31 mars 2024, 4,75 %, remboursable par versements mensuels de 2 427 \$, capital et intérêts, échéant en juin 2028	111 875	135 068
Emprunt SOCCA, garanti par un bateau dont la valeur comptable nette est de 420 699 \$ au 31 mars 2024, 4,75 %, remboursable par versements mensuels de 5 374 \$, capital et intérêts, échéant en octobre 2027	212 103	265 116
Emprunt SOCCA, 4,75 %, remboursable par versements mensuels de 6 041 \$, capital et intérêts, échéant en avril 2039	779 657	779 682
Effet à payer SAC, sans intérêt, remboursable au plus tôt de deux dates, soit en mars 2028 ou à la date du règlement de l'entente	8 113	
Emprunt SOCCA, 4,75 %, remboursé au cours de l'exercice		52 339
Emprunt, sans intérêt, remboursé au cours de l'exercice		3 273
	<u>1 111 748</u>	<u>1 235 478</u>

Les versements estimatifs sur la dette long terme au cours des cinq prochains exercices s'élèvent à 116 197 \$ en 2025, 121 838 \$ en 2026, 127 753 \$ en 2027, 114 973 \$ en 2028 et à 51 031 \$ en 2029.

Première Nation Wolastoqiyik Wampanoag
Notes complémentaires
 au 31 mars 2024

14 - OBLIGATIONS RELATIVES AU TITRE DES AVANTAGES DU PERSONNEL

	<u>2024</u>	<u>2023</u>
	\$	\$
Vacances à payer	<u>47 984</u>	<u>44 228</u>

15 - PROPRIÉTÉS IMMOBILIÈRES

	<u>2024</u>	
	Amortissement	Valeur
	cumulé	comptable
	Coût	nette
	\$	\$
Terrains	361 290	361 290
Bâtiments	615 441	548 355
Équipements	10 353	2 069
	<u>987 084</u>	<u>911 714</u>
		<u>2023</u>
		Valeur
		comptable
		nette
		\$
Terrains	361 290	361 290
Bâtiments	615 441	563 742
Équipements	10 353	4 140
	<u>987 084</u>	<u>929 172</u>

Première Nation Wolastoqiyik Wampanoag
Notes complémentaires
au 31 mars 2024

16 - IMMOBILISATIONS CORPORELLES

	2024							2023
	Coût				Amortissement cumulé			Valeur comptable nette
	Solde d'ouverture	Ajout	Cession	Solde de clôture	Solde d'ouverture	Amortisse- ment	Cession	
Terrains	218 300			218 300				218 300
Aménagement de terrains	139 730			139 730	8 272	5 257	13 529	131 458
Bâtiments	327 796			327 796	73 499	11 013	84 512	254 297
Entrepôts - Rimouski	385 466			385 466	92 129	9 636	101 765	293 337
Aire de feu	123 806			123 806	10 152	8 256	18 408	113 654
Équipements - entrepôt Rimouski	14 098			14 098	14 098		14 098	0
Équipements - pêche	370 766	441 384		812 150	175 546	34 908	210 454	195 220
Équipements d'érablière	663 146			663 146	77 456	46 857	124 313	585 690
Mobilier et équipement de bureau	530 692			530 692	302 109	22 936	325 045	228 583
Centre administratif	380 973			380 973	380 973		380 973	0
Matériel roulant	298 693	234 878		533 571	160 349	31 845	192 194	138 344
Bateaux	1 583 579	919 072		2 502 651	962 542	221 929	1 184 471	621 037
Ligne électrique	404 828			404 828	8 919	10 116	19 035	395 909
Dépôt sur acquisitions d'immobilisation:	3 598 072	1 027 307		4 625 379				3 598 072
	9 039 945	2 622 641		11 662 586	2 266 044	402 753	2 668 797	6 773 901

17 - DROITS DE PÊCHE

Au cours de l'exercice, la Première Nation Wolastoqiyik Wampanoag a procédé à une réévaluation de la valeur des droits de pêche à la crevette et a comptabilisé une perte de valeur d'un montant de 1 539 335 \$ à ce titre.

18 - CHARGES PAYÉES D'AVANCE

	2024	2023
	\$	\$
Taxes foncières	9 593	8 660
Assurances		9 552
Dépôt sur immobilisations corporelles	11 930	16 975
Autres frais payés d'avance	9 188	95 859
	30 711	131 046

Première Nation Wolastoqiyik Wamsipekuk
Notes complémentaires
 au 31 mars 2024

19 - GARANTIES BANCAIRES

Le Grand Conseil a, à sa disposition, un emprunt à demande d'un montant autorisé de 250 000 \$ dont la totalité du montant n'a pas encore été utilisée. Les terrains et les entrepôts sont affectés à la garantie de l'emprunt à demande. Celui-ci porte intérêt au taux de 7,75 % (7,75 % au 31 mars 2023). En vertu de la convention de crédit, l'entité doit se conformer à certaines clauses restrictives. Ces clauses sont respectées au 31 mars 2024.

Le Grand Conseil a, à sa disposition, un emprunt à demande d'un montant autorisé de 100 000 \$ dont la totalité du montant n'a pas encore été utilisée. Le taux d'intérêt et les modalités de remboursement seront déterminés au moment du déboursé éventuel.

20 - ÉVENTUALITÉS

À chaque exercice, le prix de vente des crevettes, des homards, des crabes, des oursins et des concombres de mer subit des variations pouvant avoir un impact sur la valeur des droits de pêche.

La Première Nation Wolastoqiyik Wamsipekuk a conclu des accords de contribution avec différents Ministères des gouvernements du fédéral et du provincial. Le financement versé conformément à ces accords est assujéti à un remboursement si la Première Nation Wolastoqiyik Wamsipekuk ne respecte pas les conditions de ceux-ci.

21 - DÉPENDANCE ÉCONOMIQUE

Une partie importante du revenu de la Première Nation Wolastoqiyik Wamsipekuk provient de subventions gouvernementales fédérales et provinciales, soit 57 % (56 % en 2023) et des revenus de la pêche, soit 31 % (32 % en 2023). La nature et la portée de ces revenus ont une telle importance que la Première Nation Wolastoqiyik Wamsipekuk en dépend sur le plan économique.

Première Nation Wolastoqiyik Wamsipekwik
Notes complémentaires
 au 31 mars 2024

22 - IMPÔTS SUR LES BÉNÉFICES

L'actif d'impôts futurs provenant des pertes d'exploitation n'est pas inscrit aux états financiers de la Société de développement Wulustuk inc. Ces pertes susceptibles de réduire les impôts sur les bénéfices de cette société pour les exercices futurs s'élèvent à 262 940 \$ au fédéral et au provincial et se détaillent comme suit :

	Fédéral	Provincial
	\$	\$
Montant des pertes fiscales à reporter dans les délais suivants :		
2033	40 404	40 404
2034	6 778	6 778
2035	6 623	6 623
2036	6 488	6 488
2037	8 264	8 264
2038	16 048	16 048
2039	2 659	2 659
2040	29 510	29 510
2041	14 966	14 966
2042	63 724	63 724
2043	39 889	39 889
2044	27 587	27 587
	<u>262 940</u>	<u>262 940</u>

23 - OPÉRATIONS AVEC DES PARTENARIATS

Érablière Malécite SEC possède 50 % des actions de la société Érablière du Lac de l'Île inc., une entreprise exploitant une érablière. Les états financiers de Érablière du Lac de l'Île inc. ne sont pas consolidés et sont disponibles sur demande. La société est constituée en vertu de la Loi sur les sociétés par actions du Québec. Les deux entités collaborent ensemble dans le but de développer conjointement leurs activités commerciales.

Les états financiers sommaires non audités de Érablière du Lac de l'Île inc. sont les suivants :

	2024	2023
	\$	\$
Situation financière		
Actif	<u>744 931</u>	<u>816 577</u>
Passif	697 787	661 265
Capitaux propres	<u>47 144</u>	<u>155 312</u>
	<u>744 931</u>	<u>816 577</u>
État des résultats		
Produits	589 977	499 861
Charges	698 145	488 986
Bénéfice net	<u>(108 168)</u>	<u>10 875</u>

Première Nation Wolastoqiyik Wampanoag
Notes complémentaires
 au 31 mars 2024

24 - RÉSULTATS BUDGÉTÉS

Les résultats budgétés non audités sont fournis aux fins de comparaison. Ils proviennent des estimations approuvées par le Grand Conseil de la Première Nation Wolastoqiyik Wampanoag.

25 - DÉPENSES PAR OBJET

Voici un résumé des dépenses par objet :

	2024	2023
Salaires et avantages sociaux	2 743 162	2 695 008
Frais de déplacement	152 372	107 973
Formation - Éducation	1 203 255	919 718
Dépenses de bureau	51 922	99 510
Frais d'intérêts	57 006	63 660
Activités commerciales	4 737 038	3 107 722
Entretien et réparations	166 918	265 385
Honoraires professionnels	2 510 404	2 304 474
Autres	1 246 701	30 583
Amortissement	540 307	428 088
Total	13 409 084	10 022 121

Première Nation Wolastoqiyik Wampanoag
Notes complémentaires
au 31 mars 2024

26 - INFORMATION SECTORIELLE

La Première Nation Wolastoqiyik Wampanoag offre une gamme de services à ses membres. Aux fins de présentation de rapports à la direction, les opérations et les activités sont organisées et présentées par genre d'activités et lien de contrôle. Pour chaque segment faisant l'objet d'un rapport distinct, les revenus et dépenses sectoriels représentent à la fois les montants directement attribuables au secteur et les montants alloués de façon raisonnable. La présentation sectorielle est fondée sur les conventions comptables exposées dans le résumé des principales conventions comptables figurant à la note 2. Voici les résultats de chaque segment pour l'exercice :

Revenus :	Éducation			Santé			Développement économique			Bâtiments communautaires			Administration des bandes			Services à la communauté			Autres		
	Budget	2024	2023	Budget	2024	2023	Budget	2024	2023	Budget	2024	2023	Budget	2024	2023	Budget	2024	2023	Budget	2024	2023
Gouvernement fédéral transferts de fonctionnement	710 767	1 305 591	1 023 217	9 000	266 827	155 670	1 475 539	1 245 122	1 708 436	17 324	33 518	47 801	211 388	649 849	424 909	1 049 580	763 662	420 807	1 541 323	679 782	1 446 112
Gouvernement fédéral transferts de capital								1 065 164												276 437	
Gouvernement provincial transferts de fonctionnement					222 376		655 633	803 128	117 165						8 800	105 000	124 000	474 925	91 000	291 983	1 404 669
Gouvernement provincial transferts de capital								277 000												1 017 619	
Activités économiques							5 840 571	5 034 346	4 055 609												
Autres revenus						1 590	40 000	894 089	1 234 441		6 001	13 605	476 000	883 505	618 292		9 988	2 022			
Total des revenus	710 767	1 305 591	1 023 217	9 000	489 203	157 260	8 011 743	9 318 848	7 115 651	17 324	39 519	61 406	687 388	1 533 354	1 052 001	1 154 580	897 650	897 754	1 632 323	2 265 821	2 850 781
Dépenses :																					
Salaires et charges sociales		84 165	69 549		90 400	42 682	1 299 521	1 089 505	1 382 101	77 084	86 559	72 579	943 915	758 911	716 714	430 356	403 651	275 008	103 716	229 972	136 376
Service de la dette							25 500	57 006	63 660												
Amortissement							321 000	385 855	407 554			9 637	11 000	10 896	10 897		132 108			11 448	
Autres dépenses	867 000	1 247 677	954 132		399 222	125 057	4 256 486	6 072 677	3 566 953	5 500	29 958	65 249	823 960	1 048 990	1 414 979	582 700	389 172	423 614	431 865	880 914	384 900
Total des dépenses	867 000	1 331 842	1 023 681		489 622	167 739	5 902 508	7 605 043	5 420 268	82 584	116 516	147 465	1 778 875	1 818 797	2 142 590	1 013 056	924 931	698 622	535 581	1 122 334	521 276
Excédent (déficit) de l'exercice	(156 233)	(26 251)	(464)	9 000	(419)	(10 479)	2 109 235	1 713 806	1 695 383	(65 260)	(76 997)	(86 059)	(1 091 487)	(285 443)	(1 090 589)	141 524	(27 281)	199 132	1 096 742	1 143 487	2 329 505