

Première Nation Wolastoqiyik Wampanoag

**États financiers consolidés
au 31 mars 2022**

Rapport de l'auditeur indépendant	2 à 4
États financiers	
État consolidé de la situation financière	5
État consolidé des résultats et des surplus cumulés	6
État consolidé de l'évolution des actifs financiers nets	7
État consolidé des flux de trésorerie	8
Notes complémentaires	9 à 23

Rapport de l'auditeur indépendant

Raymond Chabot
Grant Thornton S.E.N.C.R.L.
300, boul. de l'Hôtel-de-Ville
Rivière-du-Loup (Québec)
G5R 5C6

T 418 862-6396

Aux Grand Chef et Chefs Conseillers du Grand Conseil de la
Première Nation Wolastoqiyik Wampanoag

Opinion

Nous avons effectué l'audit des états financiers consolidés ci-joints du Grand Conseil de la Première Nation Wolastoqiyik Wampanoag (ci-après « l'entité »), qui comprennent l'état consolidé et des surplus cumulés de la situation financière au 31 mars 2022 et les états consolidés des résultats, de l'évolution des actifs financiers nets et des flux de trésorerie pour l'exercice terminé à cette date, ainsi qu'un résumé des principales méthodes comptables et d'autres informations explicatives.

À notre avis, les états financiers consolidés ci-joints donnent, dans tous leurs aspects significatifs, une image fidèle de la situation financière de l'entité au 31 mars 2022 ainsi que des résultats de ses activités et de ses flux de trésorerie pour l'exercice terminé à cette date, conformément aux Normes comptables canadiennes pour le secteur public.

Fondement de l'opinion

Nous avons effectué notre audit conformément aux normes d'audit généralement reconnues du Canada. Les responsabilités qui nous incombent en vertu de ces normes sont plus amplement décrites dans la section « Responsabilités de l'auditeur à l'égard de l'audit des états financiers » du présent rapport. Nous sommes indépendants de l'entité conformément aux règles de déontologie qui s'appliquent à notre audit des états financiers consolidés au Canada et nous nous sommes acquittés des autres responsabilités déontologiques qui nous incombent selon ces règles. Nous estimons que les éléments probants que nous avons obtenus sont suffisants et appropriés pour fonder notre opinion.

Responsabilités de la direction et des responsables de la gouvernance à l'égard des états financiers consolidés

La direction est responsable de la préparation et de la présentation fidèle des états financiers consolidés conformément aux Normes comptables canadiennes pour le secteur public, ainsi que du contrôle interne qu'elle considère comme nécessaire pour permettre la préparation d'états financiers consolidés exempts d'anomalies significatives, que celles-ci résultent de fraudes ou d'erreurs.

Lors de la préparation des états financiers consolidés, c'est à la direction qu'il incombe d'évaluer la capacité de l'entité à poursuivre son exploitation, de communiquer, le cas échéant, les questions relatives à la continuité de l'exploitation et d'appliquer le principe comptable de continuité d'exploitation, sauf si la direction à l'intention de liquider l'entité ou de cesser son activité, ou si aucune autre solution réaliste ne s'offre à elle.

Il incombe aux responsables de la gouvernance de surveiller le processus d'information financière de l'entité.

Responsabilités de l'auditeur à l'égard de l'audit des états financiers consolidés

Nos objectifs sont d'obtenir l'assurance raisonnable que les états financiers consolidés pris dans leur ensemble sont exempts d'anomalies significatives, que celles-ci résultent de fraudes ou d'erreurs, et de délivrer un rapport de l'auditeur contenant notre opinion. L'assurance raisonnable correspond à un niveau élevé d'assurance, qui ne garantit toutefois pas qu'un audit réalisé conformément aux normes d'audit généralement reconnues du Canada permettra toujours de détecter toute anomalie significative qui pourrait exister. Les anomalies peuvent résulter de fraudes ou d'erreurs et elles sont considérées comme significatives lorsqu'il est raisonnable de s'attendre à ce qu'elles, individuellement ou collectivement, puissent influencer sur les décisions économiques que les utilisateurs des états financiers consolidés prennent en se fondant sur ceux-ci.

Dans le cadre d'un audit réalisé conformément aux normes d'audit généralement reconnues du Canada, nous exerçons notre jugement professionnel et faisons preuve d'esprit critique tout au long de cet audit. En outre :

- Nous identifions et évaluons les risques que les états financiers consolidés comportent des anomalies significatives, que celles-ci résultent de fraudes ou d'erreurs, concevons et mettons en œuvre des procédures d'audit en réponse à ces risques, et réunissons des éléments probants suffisants et appropriés pour fonder notre opinion. Le risque de non-détection d'une anomalie significative résultant d'une fraude est plus élevé que celui d'une anomalie significative résultant d'une erreur, car la fraude peut impliquer la collusion, la falsification, les omissions volontaires, les fausses déclarations ou le contournement du contrôle interne;
- Nous acquérons une compréhension des éléments du contrôle interne pertinents pour l'audit afin de concevoir des procédures d'audit appropriées aux circonstances, et non dans le but d'exprimer une opinion sur l'efficacité du contrôle interne de l'entité;
- Nous apprécions le caractère approprié des méthodes comptables retenues et le caractère raisonnable des estimations comptables faites par la direction, de même que des informations y afférentes fournies par cette dernière;

- Nous tirons une conclusion quant au caractère approprié de l'utilisation par la direction du principe comptable de continuité d'exploitation et, selon les éléments probants obtenus, quant à l'existence ou non d'une incertitude significative liée à des événements ou situations susceptibles de jeter un doute important sur la capacité de la société à poursuivre son exploitation. Si nous concluons à l'existence d'une incertitude significative, nous sommes tenus d'attirer l'attention des lecteurs de notre rapport sur les informations fournies dans les états financiers consolidés au sujet de cette incertitude ou, si ces informations ne sont pas adéquates, d'exprimer une opinion modifiée. Nos conclusions s'appuient sur les éléments probants obtenus jusqu'à la date de notre rapport. Des événements ou situations futurs pourraient par ailleurs amener l'entité à cesser ses activités;
- Nous évaluons la présentation d'ensemble, la structure et le contenu des états financiers consolidés, y compris les informations fournies dans les notes, et apprécions si les états financiers consolidés représentent les opérations et événements sous-jacents d'une manière propre à donner une image fidèle;
- Nous obtenons des éléments probants suffisants et appropriés concernant l'information financière des entités et activités du groupe pour exprimer une opinion sur les états financiers. Nous sommes responsables de la direction, de la supervision et de la réalisation de l'audit du groupe, et assumons l'entière responsabilité de notre opinion d'audit.

Nous communiquons aux responsables de la gouvernance notamment l'étendue et le calendrier prévus des travaux d'audit et nos constatations importantes, y compris toute déficience importante du contrôle interne que nous aurions relevée au cours de notre audit.

*Raymond Chabot Grant Thornton S.E. N.C. R. L.*¹

Rivière-du-Loup
Le 8 juillet 2022

¹ CPA auditeur, permis de comptabilité publique n° A123501

Première Nation Wolastoqiyik Wahsipekuk
État consolidé de la situation financière

au 31 mars 2022

	<u>2022</u>	<u>2021</u>
	\$	\$
ACTIFS FINANCIERS		
Encaisse (note 6)	2 528 195	962 008
Dépôts à terme, 0,25 % à 1,25 %, échéant jusqu'en décembre 2022	7 788 287	7 734 142
Dépôts à terme dans un compte en fidéicomis	6 166 963	6 133 230
Débiteurs (note 7)	147 860	252 947
Fonds en fiducie du gouvernement fédéral (note 8)	335 159	329 946
Stocks destinés à la vente (note 9)	2 500	2 500
Sommes à recevoir des gouvernements et d'autres organismes publics (note 10)	768 644	1 701 156
Placements (note 11)	1 000 800	1 000 800
Total des actifs financiers	<u>18 738 408</u>	<u>18 116 729</u>
PASSIF		
Créditeurs (note 12)	427 884	402 917
Revenus reportés (note 13)	6 430 323	6 836 180
Subventions reportées (note 14)		130 676
Dette à long terme (note 15)	1 396 402	1 498 611
Obligations relatives au titre des avantages du personnel (note 16)	48 340	29 737
Total des passifs	<u>8 302 949</u>	<u>8 898 121</u>
ACTIFS FINANCIERS NETS	<u>10 435 459</u>	<u>9 218 608</u>
ACTIFS NON FINANCIERS		
Propriétés immobilières (note 17)	941 658	734 255
Immobilisations corporelles (note 18)	3 170 001	2 829 168
Droits de pêche	2 267 993	2 388 086
Charges payées d'avance (note 19)	53 778	51 935
Total des actifs non financiers	<u>6 433 430</u>	<u>6 003 444</u>
Surplus cumulés	<u>16 868 889</u>	<u>15 222 052</u>

Éventualités (note 21)

Les notes complémentaires font partie intégrante des états financiers consolidés.

Pour le Grand Conseil,

Grand Chef

Chef Conseillère

Chef Conseiller

Chef Conseillère

Chef Conseiller

Le Grand Conseil de: The Grand Council of the:	PREMIÈRE NATION WOLASTOQIYIK WAHSIPEKUK (PNWW)			
Date :	day/jour 27	mois/month 06	year/année 2021	Province Qué

Do hereby resolve:

Décide, par la présente:

Résolution : 2022/06/27-10

Sujet : Adoption des états financiers de la PNWW au 31 mars 2022

ATTENDU QUE les membres du Grand Conseil de la Première Nation Wolastoqiyik Wahsipekuk ont pris connaissance de la vérification des états financiers du 1^{er} avril 2021 au 31 mars 2022 effectuée par la firme comptable Raymond Chabot Grant Thornton;

ATTENDU QUE ces états financiers reflètent la situation financière réelle vécue à la PNWW pour ladite année et qu'ils en acceptent le contenu;

ATTENDU QUE le comité de finances et audits recommande au Grand Conseil l'adoption de ces états financiers;


IL EST RÉSOLU QUE les membres du Grand Conseil de la PNWW adoptent les états financiers au 31 mars 2022, tels que proposés et commentés.

Adoptée et signée à Cacouna, ce 27^e jour de juin 2022.

Proposée par : ____Kévin Morais____


Secondée par : ____Richard Bélanger____


Acceptée à : ____5/5____


 Jacques Tremblay
 Grand Chef


 Martine Bruneau
 Chef conseillère


 Richard Bélanger
 Chef conseiller


 Shirley Kennedy
 Chef conseillère


 Kévin Morais
 Chef conseiller

Première Nation Wolastoqiyik Wamspeku
État consolidé des résultats et des surplus cumulés
pour l'exercice terminé le 31 mars 2022

	Budget (note 25)	2022	2021
	\$	\$	\$
Revenus			
Gouvernement fédéral ⁽¹⁾			
Affaires Autochtones et du Nord Canada	827 405	2 866 133	1 821 657
Conseil en Éducation des Premières Nations	26 220	26 220	32 155
Pêches et Océans Canada	167 000	704 230	852 189
Commission locale des Premières Nations	234 563	327 626	240 499
Développement économique Canada		66 884	166 141
Patrimoine Canada		40 159	
Environnement Canada		96 001	75 883
Subvention Compte d'urgence pour les entreprises canadiennes			10 000
Santé Canada		71 832	
Autres subventions		64 356	28 435
Gouvernement provincial ⁽²⁾			
Secrétariat aux Affaires Autochtones	175 000	214 770	650 434
Ministère de la Culture et des Communications		31 175	3 825
Ministère des Forêts, de la Faune et des Parcs	91 000	101 595	91 000
Société de crédit commercial autochtone		70 001	250 000
Autres subventions		23 597	
Activités commerciales	4 411 940	4 249 741	3 498 808
Revenus d'intérêts - Placements en fidéicommiss (note 8)	85 000	5 213	4 085
Perte sur la cession d'immobilisations corporelles			(177 145)
Perte sur la cession de placements immobiliers		(32 857)	
Autres revenus	30 500	1 210 546	147 398
	6 048 628	10 137 222	7 695 364
Dépenses			
Éducation	419 000	602 823	532 212
Santé	13 950	396 164	159 874
Développement économique	801 544	951 000	1 084 219
Services communautaires	45 206	1 122 028	397 547
Administration de la bande	1 724 309	1 609 484	1 835 647
Programmes d'emploi	230 563	327 626	240 499
Activités commerciales	1 803 739	3 011 433	2 353 335
Amortissement des immobilisations corporelles et des placements immobiliers	618 350	349 734	307 693
Amortissement des droits de pêche		120 093	120 094
	5 656 661	8 490 385	7 031 120
Surplus de l'exercice	391 967	1 646 837	664 244
Surplus cumulés au début déjà établi		14 787 770	14 059 142
Modification comptable (note 2)		434 282	498 666
Solde cumulé redressé		15 222 052	14 557 808
Surplus cumulés à la fin		16 868 889	15 222 052

Les notes complémentaires font partie intégrante des états financiers consolidés.

⁽¹⁾ Subventions fédérales destinées au fonctionnement (note 5)

⁽²⁾ Subventions provinciales destinées au fonctionnement (note 5)

Première Nation Wolastoqiyik Wahiipekuk
État consolidé de l'évolution des actifs financiers nets
pour l'exercice terminé le 31 mars 2022

	2022	2021
	\$	\$
Surplus de l'exercice	1 646 837	664 244
Immobilisations corporelles		
Acquisitions d'immobilisations corporelles	(675 654)	(688 583)
Perte sur la cession d'immobilisations corporelles		177 145
Cession d'immobilisations corporelles		222 460
Amortissement des immobilisations corporelles	334 821	298 718
	(340 833)	9 740
Immobilisations incorporelles		
Amortissement des droits de pêche	120 093	120 094
	120 093	120 094
Acquisition de placements immobiliers	(255 173)	
Perte sur la cession de placements immobiliers	32 857	
Amortissement des placements immobiliers	14 913	13 331
Variation des charges payées d'avance	(1 843)	(38 659)
	(209 246)	(25 328)
Augmentation des actifs financiers nets	1 216 851	768 750
Actifs financiers nets au début de l'exercice	9 218 608	8 449 858
Actifs financiers nets à la fin de l'exercice	10 435 459	9 218 608

Les notes complémentaires font partie intégrante des états financiers consolidés.

Première Nation Wolastoqiyik Wahiasekuk

État consolidé des flux de trésorerie

pour l'exercice terminé le 31 mars 2022

	2022	2021
	\$	\$
ACTIVITÉS D'EXPLOITATION		
Surplus de l'exercice	1 646 837	664 244
Éléments hors caisse		
Revenus d'intérêts capitalisés	(5 213)	(4 085)
Perte sur la cession d'immobilisations corporelles		177 145
Perte sur la cession de placements immobiliers	32 857	
Amortissement des placements immobiliers	14 913	13 331
Amortissement des immobilisations corporelles	334 821	298 718
Amortissement des droits de pêche	120 093	120 094
Variations des éléments hors caisse de l'état de la situation financière	2 144 308	1 269 447
Variation nette d'éléments d'actif et de passif		
Débiteurs	105 087	(134 935)
Stocks		7 648
Sommes à recevoir des gouvernements et d'autres organismes publics	932 512	5 749 513
Créditeurs	24 967	(25 374)
Revenus reportés	(405 857)	365 177
Subventions reportées	(130 676)	
Obligations relatives au titre des avantages du personnel	18 603	9 394
Charges payées d'avance	(1 843)	(38 659)
Flux de trésorerie liés aux activités d'exploitation	2 687 101	7 202 211
ACTIVITÉS LIÉES AUX IMMOBILISATIONS CORPORELLES ET INCORPORELLES		
Acquisitions d'immobilisations corporelles	(675 654)	(688 583)
Acquisitions de propriétés immobilières	(255 173)	
Cession d'immobilisations corporelles		222 460
Flux de trésorerie liés aux activités liées aux immobilisations corporelles et incorporelles	(930 827)	(466 123)
ACTIVITÉS DE PLACEMENTS		
Acquisition de placements		(608 364)
Dépôts à terme	(87 878)	(6 213 912)
Flux de trésorerie liés aux activités de placements	(87 878)	(6 822 276)
ACTIVITÉS DE FINANCEMENT		
Emprunts à long terme	85 000	795 000
Remboursements d'emprunts à long terme	(187 209)	(159 512)
Flux de trésorerie liés aux activités de financement	(102 209)	635 488
Augmentation nette de la trésorerie et des équivalents de trésorerie	1 566 187	549 300
Encaisse au début	962 008	412 708
Encaisse à la fin	2 528 195	962 008

Les notes complémentaires font partie intégrante des états financiers consolidés.

Renseignements supplémentaires sur les flux de trésorerie:	2022	2021
	\$	\$
Intérêts reçus durant l'exercice	131 593	195 863
Intérêts payés durant l'exercice	72 210	55 263

Première Nation Wolastoqiyik Wahsipekuk

Notes complémentaires

au 31 mars 2022

1 - STATUTS ET NATURE DES ACTIVITÉS

La Première Nation Wolastoqiyik Wahsipekuk existe en vertu de la Loi sur les Indiens sans être constituée en société par actions. Ses activités sont gérées par un Grand Conseil qui, considéré comme un gouvernement, est composé d'un Grand Chef et d'au moins quatre Chefs Conseillers/Conseillères dans le but d'administrer les avoirs de la Nation dans le meilleur intérêt de la communauté.

Les chiffres de l'exercice comprennent les comptes de la Première Nation Wolastoqiyik Wahsipekuk et du CLPN.

2 - MODIFICATION COMPTABLE

Au cours de l'exercice, la Première Nation Wolastoqiyik Wahsipekuk a modifié rétrospectivement la comptabilisation des aides gouvernementales. Antérieurement, la Première Nation Wolastoqiyik Wahsipekuk comptabilisait certaines aides gouvernementales en déduction des immobilisations corporelles, alors qu'elle aurait dû les comptabiliser en revenus de subventions aux résultats.

Cette modification a entraîné, pour l'exercice terminé le 31 mars 2021, une augmentation de la dépense d'amortissement de 64 384 \$, d'une diminution du surplus de l'exercice de 64 384 \$ et du surplus cumulé de début de 64 384 \$.

De plus, cette modification a entraîné, pour l'exercice terminé le 31 mars 2021, une augmentation des immobilisations corporelles de 434 282 \$ et du surplus cumulé de fin de 434 282 \$.

3 - PRINCIPALES MÉTHODES COMPTABLES

Règles comptables de base

Ces états financiers consolidés ont été préparés conformément aux Normes comptables canadiennes pour le secteur public, contenues dans le Manuel de comptabilité de CPA Canada pour le secteur public.

Entité comptable

L'entité comptable de la Première Nation Wolastoqiyik Wahsipekuk comprend le gouvernement de cette Première Nation et toutes les entités qui sont sous le contrôle de cette dernière.

Intérêt dans les partenariats

L'entité a des intérêts dans des entreprises sous contrôle conjoint. Elle a choisi de comptabiliser les intérêts dans les partenariats selon la méthode modifiée de comptabilisation à la valeur de consolidation.

Première Nation Wolastoqiyik Wahsipekuk

Notes complémentaires

au 31 mars 2022

3 - PRINCIPALES MÉTHODES COMPTABLES (suite)

Dépréciation des intérêts dans les partenariats

À chaque date de fin d'exercice, la société détermine s'il existe des indications d'une possible dépréciation des participations ou des intérêts. Dans l'affirmative et si la société détermine qu'il y a eu, au cours de l'exercice, un changement défavorable important dans le calendrier ou le montant prévu des flux de trésorerie futurs d'une participation ou des intérêts, une réduction sera alors comptabilisée à l'état des résultats consolidés à titre de moins-value. La reprise d'une moins-value comptabilisée antérieurement sur une participation ou sur les intérêts est comptabilisée aux résultats consolidés au cours de l'exercice où la reprise a lieu.

Estimations comptables

Pour dresser des états financiers consolidés, le Grand Conseil doit faire des estimations et poser des hypothèses qui ont une incidence sur les montants présentés dans les états financiers et les notes y afférentes. Ces estimations sont fondées sur la connaissance que le Grand Conseil possède des événements en cours et sur les mesures qu'il pourrait prendre à l'avenir. Les postes nécessitant des estimations élevées sont les revenus reportés, les immobilisations corporelles et les droits de pêche. Les résultats réels pourraient être différents de ces estimations.

Principes de consolidation

Les états financiers consolidés comprennent les comptes de la Première Nation Wolastoqiyik Wahsipekuk, de ses filiales Société de développement Wulustuk inc., Érablière Malécite S.E.C. et Société de gestion Toku.

Classement des actifs

Les actifs sont classés comme actifs financiers ou non financiers. Les actifs financiers peuvent servir à couvrir les passifs existants ou à financer des activités futures. Les actifs non financiers sont constitués des éléments d'actif acquis, construits, développés ou mis en valeur qui, normalement, ne produisent pas de ressources servant à rembourser les dettes existantes. Ils sont normalement utilisés pour fournir des services publics, peuvent être consommés dans le cours normal des activités et ne sont pas destinés à être vendus. Ils incluent les immobilisations corporelles et incorporelles, les charges payées d'avance et les placements immobiliers.

Liquidités

Les liquidités comprennent l'encaisse et les soldes bancaires moins les découverts bancaires.

Instruments financiers

Les instruments financiers comprennent les liquidités, les dépôts à terme, les débiteurs, les avances à une société, les créditeurs, les revenus reportés et la dette à long terme. Sauf indication contraire, la direction estime que la Nation n'est pas exposée à des risques financiers de taux d'intérêt ou de crédit provenant de ces instruments financiers. La juste valeur de ces instruments financiers est proche de leur valeur comptable.

Première Nation Wolastoqiyik Wamspeku

Notes complémentaires

au 31 mars 2022

3 - PRINCIPALES MÉTHODES COMPTABLES (suite)

Placements immobiliers, immobilisations corporelles et droits de pêche

Les placements immobiliers, les immobilisations corporelles et les droits de pêche sont comptabilisés au coût moins l'amortissement cumulé.

Les placements immobiliers, les immobilisations corporelles et les droits de pêche sont amortis en fonction de leur durée probable d'utilisation selon les méthodes, les taux annuels et les périodes qui suivent :

	Méthodes	Taux et périodes
Placements immobiliers		
Bâtiments	Linéaire	40 ans
Immobilisations corporelles		
Aménagement de terrains et chemins forestiers		
Bâtiments	Linéaire et dégressif	40 ans et 4 %
Entrepôt - Rimouski	Linéaire	40 ans
Équipements	Linéaire et dégressif	15 ans et 8 %
Équipements d'érablière	Dégressif	8 %
Mobilier et équipement de bureau	Linéaire	15 ans
Centre administratif	Linéaire	40 ans
Maison mobile et ameublement	Linéaire	40 ans
Matériel roulant	Linéaire et dégressif	5 ans et 15 %
Bateaux	Linéaire	10 ans
Équipement informatique	Linéaire	5 ans
Droits de pêche	Linéaire	40 ans

Les acquisitions d'immobilisations corporelles et l'acquisition de droits de pêche subventionnés sont imputées à l'état des résultats par activité du projet approprié.

Dépréciation des actifs à long terme

Les placements immobiliers, les immobilisations corporelles et les droits de pêche sont soumis à un test de recouvrabilité lorsque des événements ou des changements de situation indiquent que leur valeur comptable pourrait ne pas être recouvrable. La valeur comptable d'un actif à long terme n'est pas recouvrable si elle excède le total des flux de trésorerie non actualisés qui résulteront vraisemblablement de l'utilisation et de la sortie éventuelle de l'actif. Dans un tel cas, une perte de valeur doit être constatée et correspond à l'excédent de la valeur comptable de l'actif à long terme sur sa juste valeur.

Actifs financiers nets

Les états financiers de la Nation sont présentés de manière à souligner les actifs financiers nets comme étant la mesure de la situation financière. Les actifs financiers nets de la Nation correspondent au total des actifs moins le total des passifs financiers. La situation financière est constituée de deux composantes : les actifs non financiers et les surplus cumulés.

Première Nation Wolastoqiyik Wapikuk

Notes complémentaires

au 31 mars 2022

3 - PRINCIPALES MÉTHODES COMPTABLES (suite)

Constatation des produits

La Première Nation Wolastoqiyik Wapikuk comptabilise ses revenus d'activités commerciales et les autres revenus lorsqu'il existe une preuve convaincante d'une entente avec un prix déterminé, que les produits sont livrés ou que les services sont rendus et que l'encaissement est raisonnablement assuré. Les produits reportés représentent les encaissements pour lesquels les produits ne sont pas gagnés.

Les paiements de transfert sont constatés à titre de revenus lorsqu'ils sont autorisés et que les critères d'admissibilité sont atteints, le cas échéant, sauf lorsque les stipulations de l'accord créent une obligation répondant à la définition d'un passif. Dans un tel cas, le paiement de transfert est constaté à titre de revenus reportés.

Les revenus de sirop d'érable sont comptabilisés lorsque le sirop d'érable quitte les entrepôts des Producteurs et productrices acéricoles du Québec.

Les opérations de placement sont comptabilisées à la date de l'opération et les revenus qui en découlent sont constatés selon la méthode de la comptabilité d'exercice.

Trésorerie et équivalents de trésorerie

La politique de la Première Nation Wolastoqiyik Wapikuk est de présenter dans la trésorerie et les équivalents de trésorerie l'encaisse et les placements dont le terme est égal ou inférieur à trois mois à partir de la date d'acquisition ou rachetables en tout temps sans pénalité. L'encaisse et les placements en fidéicommis ne sont pas inclus dans la trésorerie et les équivalents de trésorerie, parce qu'ils ne peuvent être utilisés pour les opérations courantes.

Évaluation des stocks destinés à la revente

Les stocks sont évalués au plus faible du coût et de la valeur nette de réalisation. Le coût est déterminé selon la méthode du premier entré, premier sorti.

Revenus et dépenses

Revenus

Le financement par voie d'autorisation de financement de contribution doit figurer séparément par le numéro de service dans les tableaux financiers vérifiés. Tout solde inutilisé ou toute dépense inadmissible doit figurer à titre de somme que la Première Nation Wolastoqiyik Wapikuk doit verser au Ministère. Tout déficit justifié par des demandes de remboursement de dépenses admissibles doit figurer à titre de comptes à recevoir.

Les projets et services non achevés sous une autorisation de financement de contribution ou dans le cadre d'une autorisation de financement de paiements de transfert souple doivent être inscrits comme revenus reportés.

Impôts sur les bénéfices

La Première Nation Wolastoqiyik Wapikuk utilise la méthode des impôts futurs pour comptabiliser les impôts sur les bénéfices de sa filiale. Selon cette méthode, les actifs et les passifs d'impôts futurs sont déterminés en fonction de l'écart entre la valeur comptable et la valeur fiscale des actifs et des passifs, et ils sont mesurés en appliquant, à la date des états financiers, les taux d'imposition et les lois fiscales en vigueur ou pratiquement en vigueur pour les exercices au cours desquels les écarts temporaires sont censés se résorber.

Bilan du compte en fidéicommis

Les éléments d'actifs présentés dans le bilan en fidéicommis ne se rapportant pas à l'entité. Ils sont donc tenus séparément des comptes de l'entité.

Première Nation Wolastoqiyik Wamspekek
Notes complémentaires
 au 31 mars 2022

4 - FRAIS D'INTÉRÊTS

	<u>2022</u>	<u>2021</u>
	\$	\$
Intérêts sur la dette à long terme	<u>72 210</u>	<u>55 263</u>
	<u>72 210</u>	<u>55 263</u>

5 - SUBVENTIONS GOUVERNEMENTALES ET AUTRES

	<u>2022</u>	<u>2021</u>
	\$	\$
Subventions du gouvernement fédéral		
Affaires Autochtones et du Nord Canada	2 866 133	1 821 657
Conseil en Éducation des Premières Nations	26 220	32 155
Pêches et Océans Canada	704 230	852 189
Commission locale des Premières Nations	327 626	240 499
Développement Économique Canada	66 884	166 141
Patrimoine Canada	40 159	
Environnement Canada	96 001	75 883
Compte d'urgence pour les entreprises canadiennes		10 000
Santé Canada	71 832	
Autres subventions	64 356	28 435
	<u>4 263 441</u>	<u>3 226 959</u>
Subventions du gouvernement provincial		
Secrétariat aux Affaires Autochtones	214 770	650 434
Ministère de la Culture et des Communications	31 175	3 825
Ministère des Forêts, de la Faune et des Parcs	101 595	91 000
Société de crédit commercial autochtone	70 001	250 000
Autres subventions	23 597	
	<u>441 138</u>	<u>995 259</u>
	<u>4 704 579</u>	<u>4 222 218</u>

6 - ENCAISSE

	<u>2022</u>	<u>2021</u>
	\$	\$
L'encaisse comprend ce qui suit :		
FONDS NON AFFECTÉS		
Fonds d'exploitation	<u>2 528 195</u>	<u>962 008</u>

Première Nation Wolastoqiyik Wamspeukuk
Notes complémentaires
 au 31 mars 2022

7 - DÉBITEURS

	<u>2022</u>	<u>2021</u>
	\$	\$
Taxes à la consommation à recevoir	125 640	207 655
Autres montants à recevoir	52 720	75 792
Avances à une société, taux préférentiel plus 1 % (3,45 %)	<u>200 000</u>	<u>200 000</u>
	378 360	483 447
Provision pour créances douteuses	<u>(230 500)</u>	<u>(230 500)</u>
	<u>147 860</u>	<u>252 947</u>

8 - FONDS EN FIDUCIE DU GOUVERNEMENT FÉDÉRAL

Les comptes en fiducie proviennent des fonds obtenus à partir de capitaux ou de sources de revenus comme il est indiqué à l'article 62 de la Loi sur les Indiens. Ces fonds sont détenus en fiducie dans le Trésor du gouvernement du Canada. La gestion de ces fonds est principalement régie par les articles 63 à 69 de la Loi sur les Indiens.

	Solde d'ouverture	Revenus d'intérêts	Solde de clôture	<u>2022</u>	<u>2021</u>
	\$	\$	\$	\$	\$
Revenus	259 349	4 097	263 446	263 446	259 349
Capitaux	<u>70 597</u>	<u>1 116</u>	<u>71 713</u>	<u>71 713</u>	<u>70 597</u>
	<u>329 946</u>	<u>5 213</u>	<u>335 159</u>	<u>335 159</u>	<u>329 946</u>

9 - STOCKS DESTINÉS À LA VENTE

	<u>2022</u>	<u>2021</u>
	\$	\$
Artisanat	<u>2 500</u>	<u>2 500</u>

10 - SOMMES À RECEVOIR DES GOUVERNEMENTS ET D'AUTRES ORGANISMES PUBLICS

	<u>2022</u>	<u>2021</u>
	\$	\$
Gouvernement fédéral		
A.A.N.C.	223 379	161 416
MCCCF-VVAP-Culture (A.A.N.C.) (NP1W-001)	10 000	10 000
Développement Économique Canada		56 499
Pêches et Océans Canada	278 180	777 717
Commission locale des Premières Nations		6 911
Conseil en Éducation des Premières Nations	6 565	6 555
Parcs Canada	20 000	
Environnement Canada	57 290	57 290
Gouvernement provincial		
Ministère de l'Énergie et des Ressources Naturelles	22 750	22 750
Secrétariat aux Affaires Autochtones	141 775	575 339
Ministère des Forêts, de la Faune et des Parcs	5 902	
CSSS PNQL	2 803	1 679
Société de crédit commercial autochtone		25 000
	<u>768 644</u>	<u>1 701 156</u>

Première Nation Wolastoqiyik Wahsipekuk

Notes complémentaires

au 31 mars 2022

11 - PLACEMENTS

	<u>2022</u>	<u>2021</u>
	\$	\$
<u>Placements évalués au coût</u>		
100 actions de catégorie « F » de Les Crevettiers Marinard inc.	100	100
100 actions de catégorie « A » de 9375-8795 Québec inc. (100 %)	100	100
Participation dans Énergie Éolienne Bas-Saint-Laurent, SENC (10 %)	1 000	1 000
Participation dans 9060-7375 Québec inc. (16,67 %)	390 000	390 000
<u>Intérêts dans les partenariats</u>		
50 actions de catégorie « A » de Salaweg inc. (33 %) (note 24)	33 333	33 333
50 actions de catégorie « B » de Érablière Lac de L'Île inc. (50%) (note 24)	576 267	576 267
	<u>1 000 800</u>	<u>1 000 800</u>

12 - CRÉDITEURS

	<u>2022</u>	<u>2021</u>
	\$	\$
Comptes fournisseurs et charges à payer	374 775	267 708
Comptes fournisseurs d'un partenariat	3 090	21 967
Salaires à payer	17 027	69 954
Sommes à remettre à l'État	32 992	43 288
	<u>427 884</u>	<u>402 917</u>

Première Nation Wolastoqiyik Wamspeku
Notes complémentaires
 au 31 mars 2022

13 - REVENUS REPORTÉS

	Solde d'ouverture	Financement reçu (revenus constatés)	Solde de clôture	2022	2021
	\$	\$	\$	\$	\$
Gouvernement fédéral					
A.A.N.C. - Leadership (DPI) (Q32F-001)	2 406	(2 406)			2 406
A.A.N.C. - Ressources humaines (DPI) (Q32K-001)	11 446	(11 446)			11 446
A.A.N.C. - Service de santé (Q21G-001 et Q21G-003)	13 950	(13 950)			13 950
A.A.N.C. - Planification Gestion du risque - Kataskomiq (Q32N-001)	20 500	(20 500)			20 500
A.A.N.C. - COVID-19 (Q3FP-001)	23 572	5 418	28 990	28 990	23 572
A.A.N.C. - Fond COVID-19 - Entreprise (Q3QP-001)	69 951	(69 951)			69 951
A.A.N.C. - Kataskomiq (Q31Z-001) (Q3OP-0001)	42 405	(42 405)			42 405
A.A.N.C. - Consultation - fédéral (QZB6-001)	25 359	(25 359)			25 359
A.A.N.C - Culture (CEC) (Q26A-001)		44 981	44 981	44 981	
A.A.N.C - Développement professionnel institutionnel (Q32J-001)	44 269	(44 269)			44 269
A.A.N.C - Préparation aux négociations (QZ9P-001)		34 691	34 691	34 691	
Pêches et Océans Canada - Subvention aux immobilisations corporelles	57 290		57 290	57 290	57 290
Pêches et Océans Canada - Accès aux activités halieutiques	6 133 230		6 133 230	6 133 230	6 133 230
Développement Économique Canada	66 884	(66 884)			66 884
Environnement Canada	51 142	(6 001)	45 141	45 141	51 142
Emploi et Développement Social Canada	11 711	(11 711)			11 711
Agence d'évaluation d'impact du Canada	5 000	(5 000)			5 000
Patrimoine Canada	40 159	(40 159)			40 159

Première Nation Wolastoqiyik Wamspeku

Notes complémentaires

au 31 mars 2022

13 - REVENUS REPORTÉS (SUITE)

Gouvernement provincial

Secrétariat aux Affaires Autochtones - Organisation de Développement économique	86 000	86 000	86 000	86 000
Secrétariat aux Affaires Autochtones - Discussion - Québec	88 495	(88 495)		88 495
CSSSPNQL	11 236	(11 236)		11 236
MCCCF-VVAP-Culture	31 175	(31 175)		31 175
	<u>6 836 180</u>	<u>(405 857)</u>	<u>6 430 323</u>	<u>6 836 180</u>

14 - SUBVENTIONS REPORTÉES

	Solde d'ouverture	Subventions	Solde de clôture	2022	2021
	\$	\$	\$	\$	\$
Gouvernement fédéral					
A.A.N.C - Érablière Malécite S.E.C	100 000	(100 000)			100 000
S.A.C - Érablière Malécite S.E.C	7 261	(7 261)			7 261
Gouvernement provincial					
Ministère de l'Énergie et des Ressources Naturelles	10 595	(10 595)			10 595
SOCCA - Érablière Malécite S.E.C	12 820	(12 820)			12 820
	<u>130 676</u>	<u>(130 676)</u>			<u>130 676</u>

15 - DETTE À LONG TERME

	2022	2021
	\$	\$
Emprunt SOCCA, garanti par des terrains et un entrepôt dont la valeur comptable nette est de 347 974 \$ au 31 mars 2022, 4,75 %, remboursable par versements mensuels de 2 427 \$, capital et intérêts, échéant en juin 2028	157 198	178 236
Emprunt SOCCA, 4,75 %, remboursable par versements annuels de 57 100 \$, capital plus intérêts, échéant en août 2023	102 467	150 182
Emprunt, garanti par du matériel roulant dont la valeur comptable nette est de 3 \$ au 31 mars 2022, sans intérêt, remboursable par versements mensuels de 542 \$, échéant en septembre 2023	9 771	16 268
Emprunt SOCCA, garanti par un bateau dont la valeur comptable nette est de 345 582 \$ au 31 mars 2022, 4,75 %, remboursable par versements mensuels de 5 374 \$, capital et intérêts, échéant en octobre 2027	315 695	363 796

Première Nation Wolastoqiyik Wamsipekwik

Notes complémentaires

au 31 mars 2022

15 - DETTE À LONG TERME (SUITE)

Emprunt SOCCA, d'un montant autorisé de 850 000 \$, 4,75 %, remboursable par versements mensuels de 5 790 \$, capital et intérêts, échéant en février 2031	811 271	760 129
Emprunt, garanti par le gouvernement du Canada, sans intérêt, remboursé au cours de l'exercice		30 000
	1 396 402	1 498 611

Les versements estimatifs sur la dette long terme au cours des cinq prochains exercices s'élèvent à 159 007 \$ en 2023, 163 222 \$ en 2024, 114 986 \$ en 2025, 122 217 \$ en 2026 et à 129 913 \$ en 2027.

16 - OBLIGATIONS RELATIVES AU TITRE DES AVANTAGES DU PERSONNEL

	2022	2021
	\$	\$
Vacances à payer	48 340	29 737

17 - PROPRIÉTÉS IMMOBILIÈRES

	2022		
	Coût	Amortissement cumulé	Valeur comptable nette
	\$	\$	\$
Terrains	361 290		361 290
Bâtiments	610 590	36 433	574 157
Équipements	10 353	4 142	6 211
	982 233	40 575	941 658
	2021		
	Coût	Amortissement cumulé	Valeur comptable nette
	\$	\$	\$
Terrains	300 084		300 084
Bâtiments	450 323	24 434	425 889
Équipements	10 353	2 071	8 282
	760 760	26 505	734 255

Première Nation Wolastoqiyik Wamspekek
Notes complémentaires
 au 31 mars 2022

18 - IMMOBILISATIONS CORPORELLES

	2022		
	Coût	Amortissement cumulé	Valeur comptable nette
	\$	\$	\$
Terrains	218 300		218 300
Aménagement de terrains	139 730	2 795	136 935
Bâtiments	316 910	62 360	254 550
Entrepôts - Rimouski	385 466	82 492	302 974
Aire de feu	123 806	1 898	121 908
Équipements - entrepôt Rimouski	14 098	14 098	
Équipements - pêche	217 606	161 040	56 566
Équipements d'érablière	663 146	26 526	636 620
Mobilier et équipement de bureau	345 385	189 304	156 081
Centre administratif	380 973	380 973	
Matériel roulant	195 066	146 429	48 637
Bateaux	1 583 579	804 184	779 395
Ligne électrique	237 833	2 973	234 860
Dépôt sur acquisitions d'immobilisations	223 175		223 175
	5 045 073	1 875 072	3 170 001

	2021		
	Coût	Amortissement cumulé	Valeur comptable nette
	\$	\$	\$
Terrains	218 300		218 300
Aménagement de terrains	139 730		139 730
Bâtiments	307 390	56 120	251 270
Entrepôts - Rimouski	385 466	72 232	313 234
Équipements - entrepôt Rimouski	14 098	11 664	2 434
Équipements - pêche	217 606	146 532	71 074
Équipements d'érablière	612 815		612 815
Mobilier et équipement de bureau	343 986	181 563	162 423
Centre administratif	380 973	302 327	78 646
Matériel roulant	165 476	123 990	41 486
Bateaux	1 583 579	645 823	937 756
Équipement informatique	86 782	86 782	0
	4 456 201	1 627 033	2 829 168

19 - CHARGES PAYÉES D'AVANCE

	2022	2021
	\$	\$
Taxes foncières	8 529	6 825
Assurances	9 552	9 552
Dépôt sur immobilisations corporelles	25 730	23 878
Autres frais payés d'avance	9 967	11 680
	53 778	51 935

Première Nation Wolastoqiyik Wamsipekuk

Notes complémentaires

au 31 mars 2022

20 - GARANTIES BANCAIRES

Le Grand Conseil a, à sa disposition, un emprunt à demande d'un montant autorisé de 250 000 \$ dont la totalité du montant n'a pas encore été utilisée. Les terrains et les entrepôts sont affectés à la garantie de l'emprunt à demande. Celui-ci porte intérêt au taux de 7,75 %. En vertu de la convention de crédit, l'entité doit se conformer à certaines clauses restrictives. Ces clauses sont respectées au 31 mars 2022.

Le Grand Conseil a, à sa disposition, un emprunt à demande d'un montant autorisé de 100 000 \$ dont la totalité du montant n'a pas encore été utilisée. Le taux d'intérêt et les modalités de remboursement seront déterminés au moment du déboursé éventuel.

21 - ÉVENTUALITÉS

À chaque exercice, le prix de vente des crevettes, des homards et des crabes subit des variations pouvant avoir un impact sur la valeur des droits de pêche.

La Première Nation Wolastoqiyik Wamsipekuk a conclu des accords de contribution avec différents Ministères des gouvernements du fédéral et du provincial. Le financement versé conformément à ces accords est assujéti à un remboursement si la Première Nation Wolastoqiyik Wamsipekuk ne respecte pas les conditions de ceux-ci.

22 - DÉPENDANCE ÉCONOMIQUE

Une partie importante du revenu de la Première Nation Wolastoqiyik Wamsipekuk provient de subventions gouvernementales fédérale et provinciales, soit 46 % (55 % en 2021) et des revenus de la pêche, soit 39 % (34 % en 2021). La nature et la portée de ces revenus ont une telle importance que la Première Nation Wolastoqiyik Wamsipekuk en dépend sur le plan économique.

23 - IMPÔTS SUR LES BÉNÉFICES

L'actif d'impôts futurs provenant des pertes d'exploitation n'est pas inscrit aux états financiers de la Société de développement Wulustuk inc. Ces pertes susceptibles de réduire les impôts sur les bénéfices de cette société pour les exercices futurs s'élèvent à 195 466 \$ au fédéral et au provincial et se détaillent comme suit :

	Fédéral \$	Provincial \$
Montant des pertes fiscales à reporter dans les délais suivants :		
2033	40 404	40 404
2034	6 778	6 778
2035	6 623	6 623
2036	6 488	6 488
2037	8 264	8 264
2038	16 048	16 048
2039	2 659	2 659
2040	29 510	29 510
2041	14 966	14 966
2042	63 726	63 726
	195 466	195 466

Première Nation Wolastoqiyik Wampanoag

Notes complémentaires

au 31 mars 2022

24 - OPÉRATIONS AVEC DES PARTENARIATS

La Première Nation Wolastoqiyik Wampanoag possède une entente de partenariat avec deux autres entités pour acquérir 33 % des actions de la société Salaweg inc, une entreprise oeuvrant dans la transformation d'algues marines. Les états financiers de Salaweg inc. ne sont pas consolidés et sont disponibles sur demande. La société est constituée en vertu de la Loi sur les sociétés par actions du Québec. Les deux entités collaborent ensemble dans le but de développer conjointement leurs activités commerciales.

Les états financiers sommaires non audités de Salaweg inc. sont les suivants :

	<u>2022</u>	<u>2021</u>
	\$	\$
Situation financière		
Actif	<u>189 771</u>	<u>125 270</u>
Passif	<u>102 694</u>	<u>54 363</u>
Capitaux propres	<u>87 077</u>	<u>70 907</u>
	<u>189 771</u>	<u>125 270</u>
État des résultats		
Produits	<u>34 520</u>	<u>83 862</u>
Charges	<u>18 350</u>	<u>92 181</u>
Bénéfice net (perte nette)	<u>16 170</u>	<u>(8 319)</u>

De plus, Érablière Malécite SEC possède 50 % des actions de la société Érablière du Lac de l'Île inc., une entreprise exploitant une érablière. Les états financiers de Érablière du Lac de l'Île inc. ne sont pas consolidés et sont disponibles sur demande. La société est constituée en vertu de la Loi sur les sociétés par actions du Québec. Les deux entités collaborent ensemble dans le but de développer conjointement leurs activités commerciales.

Les états financiers sommaires non audités de Érablière du Lac de l'Île inc. sont les suivants :

	<u>2022</u>	<u>2021</u>
	\$	\$
Situation financière		
Actif	<u>807 832</u>	<u>763 914</u>
Passif	<u>663 395</u>	<u>773 496</u>
Capitaux propres	<u>144 437</u>	<u>(9 582)</u>
	<u>807 832</u>	<u>763 914</u>
État des résultats		
Produits	<u>247 893</u>	<u>100 295</u>
Charges	<u>218 454</u>	<u>184 340</u>
Bénéfice net (perte nette)	<u>29 439</u>	<u>(84 045)</u>

25 - RÉSULTATS BUDGÉTÉS

Les résultats budgétés non audités sont fournis aux fins de comparaison. Ils proviennent des estimations approuvées par le Grand Conseil de la Première Nation Wolastoqiyik Wampanoag.

Première Nation Wolastoqiyik Wamspekek

Notes complémentaires

au 31 mars 2022

26 - ÉVÉNEMENT POSTÉRIEUR À LA DATE DU BILAN

Après la fin d'exercice, l'entité s'est engagée auprès de la Régie Intermunicipale de l'Énergie du Bas-St-Laurent pour un montant maximum de 11,95 M\$ pour l'acquisition d'une participation, l'exploitation et la mise en place d'instruments financiers pour le projet éolien Dune-du-Nord situé aux Îles-de-la-Madeleine. L'acquisition de cette participation sera financée à même les revenus générés par cette participation.

De plus, l'entité s'est engagée pour un montant maximum de 3 500 000 \$ pour la construction d'une site d'observation terrestre du béluga. Ce projet sera subventionné à la hauteur de 90 % du coût total du projet par les autorités gouvernementales.

27 - DÉPENSES PAR OBJET

Voici un résumé des dépenses par objet :

	2022	2021
Salaires et avantages sociaux	2 656 503	2 361 993
Frais de déplacement	104 402	73 919
Formation - Éducation	860 749	681 645
Dépenses de bureau	56 054	58 323
Frais d'intérêts	72 210	45 260
Activités commerciales	1 635 406	943 471
Entretien et réparations	161 292	343 214
Honoraires professionnels	1 679 907	1 455 323
Autres	794 035	640 185
Amortissement	469 827	427 787
Total	8 490 385	7 031 120

Première Nation Wolastoqiyik Wampanoag
Notes complémentaires

au 31 mars 2022

28 - INFORMATION SECTORIELLE

La Première Nation Wolastoqiyik Wampanoag offre une gamme de services à ses membres. Aux fins de présentation de rapports à la direction, les opérations et les activités sont organisées et présentées par genre d'activités et lien de contrôle. Pour chaque segment faisant l'objet d'un rapport distinct, les revenus et dépenses sectoriels représentent à la fois les montants directement attribuables au secteur et les montants alloués de façon raisonnable. La présentation sectorielle est fondée sur les conventions comptables exposées dans le résumé des principales conventions comptables figurant à la note 2. Voici les résultats de chaque segment pour l'exercice :

	Éducation			Santé			Développement économique			Bâtiments communautaires			Administration des bandes			Services à la communauté			Autres		
Revenus :	Budget	2022	2021	Budget	2022	2021	Budget	2022	2021	Budget	2022	2021	Budget	2022	2021	Budget	2022	2021	Budget	2022	2021
Gouvernement fédéral																					
transferts de fonctionnement	519 563	895 664	605 587		978 138	149 853	243 280	1 182 619	1 185 889	17 400	19 129	35 573	366 246	623 667	626 801		160 544	323 684	250 000	403 680	318 737
Gouvernement provincial																					
transferts de					22 472		175 000	195 171	630 179		50 275	4 915		51 045			31 175		91 000	91 000	91 000
Activités économiques							4 370 940	4 249 741	3 498 808												
Autres revenus							601 500	815 217	25 120		8 460	500	165 000	355 278	365 778		3 947	6 000	75 000		
Total des revenus	519 563	895 664	605 587		1 000 610	149 853	5 390 720	6 442 748	5 339 996	17 400	77 864	40 988	531 246	1 029 990	992 579		195 666	329 684	416 000	494 680	409 737
Dépenses :																					
Salaires et charges sociales	75 000	45 631	75 407		8 365	3 508	1 186 291	1 487 154	1 325 952	27 000	25 299	25 680	851 950	647 348	800 725		161 137	25 589	87 360	281 569	130 903
Service de la dette							44 000	72 210	44 679			581									
Amortissement							584 750	373 335	310 227	12 000	12 922	19 668	21 600	83 570	101 617						
Autres dépenses	574 563	884 818	697 304	13 950	387 799	156 366	1 486 278	2 403 069	1 829 378	12 200	13 614	40 723	884 379	962 136	1 030 837		248 819	304 974	292 560	391 590	279 431
Total des dépenses	649 563	930 449	772 711	13 950	396 164	159 874	3 301 319	4 335 768	3 510 236	51 200	51 835	86 652	1 757 929	1 693 054	1 933 179		409 956	330 563	379 920	673 159	410 334
Excédent (déficit) de l'exercice	(130 000)	(34 785)	(167 124)	(13 950)	604 446	(10 021)	2 089 401	2 106 980	1 829 760	(33 800)	26 029	(45 664)	(1 226 683)	(663 064)	(940 600)		(214 290)	(879)	36 080	(178 479)	(597)