
États financiers de Nation huronne-wendat

31 mars 2022

Responsabilité de la direction relativement à la présentation de l'information financière	1
Rapport de l'auditeur indépendant	2 - 3
État des résultats et du surplus cumulé	4 - 6
État de la variation des actifs financiers nets	7
État de la situation financière	8
État des flux de trésorerie	9
État des surplus cumulés aux fins de SAC	10
État du surplus aux fins de SAC	11
Évolution des actifs nets – par secteur et par projet	12 - 17
Notes complémentaires	18 - 30
Annexes	31 - 304

Responsabilité de la direction relativement à la présentation de l'information financière

Les états financiers ci-joints de la Nation huronne-wendat (la « Nation ») et toute l'information figurant dans le présent rapport annuel relèvent de la direction et ont été approuvés par le Chef et par la direction des finances au nom du Conseil de la Nation huronne-wendat (le « Conseil »).


Les états financiers ont été préparés par la direction conformément aux Normes comptables canadiennes pour le secteur public.

Il incombe à la Nation de faire en sorte que la direction s'acquitte de ses obligations pour la présentation de l'information financière, ainsi que d'examiner et d'approuver les états financiers. Le Conseil s'acquitte de cette obligation lui-même ou principalement par l'entremise de son comité des finances.

Le comité des finances, composé des membres du Conseil, examine les états financiers de la Nation et recommande leur approbation au Conseil. Le comité des finances se réunit périodiquement avec la direction, de même qu'avec les auditeurs indépendants, pour parler des contrôles internes sur les mécanismes d'information financière, de questions d'audit et de problèmes de présentation de l'information financière, pour s'assurer que chaque partie s'acquitte bien de ses responsabilités, et pour examiner le rapport annuel, les états financiers et le rapport de l'auditeur indépendant. Le comité des finances porte à l'attention du Conseil ses constatations lorsqu'il approuve les états financiers pour communication aux membres. Le comité des finances examine également, pour examen par le Conseil et approbation par les membres, l'engagement des auditeurs indépendants.

Les états financiers ont été audités par Deloitte S.E.N.C.R.L./s.r.l. conformément aux normes d'audit généralement reconnues au nom des membres. Deloitte S.E.N.C.R.L./s.r.l. a entièrement et librement accès au comité des finances.

Au nom du Conseil de la Nation huronne-wendat



, Représentant du Conseil


_____, Représentant du département des finances

Rapport de l'auditeur indépendant

Aux membres du
Conseil de la Nation huronne-wendat

Opinion

Nous avons effectué l'audit des états financiers de la Nation huronne-wendat (la « Nation »), qui comprennent l'état de la situation financière au 31 mars 2022, les états des résultats et du surplus cumulé, de la variation des actifs financiers nets, des flux de trésorerie, des surplus cumulés aux fins de Service aux Autochtones Canada (SAC), du surplus aux fins de SAC et de l'évolution des actifs nets par secteur et par projet pour l'exercice terminé à cette date, ainsi que les notes complémentaires, y compris le résumé des principales méthodes comptables (appelés collectivement les « états financiers »).

À notre avis, les états financiers ci-joints donnent, dans tous leurs aspects significatifs, une image fidèle de la situation financière de la Nation au 31 mars 2022, ainsi que des résultats de ses activités, de l'excédent accumulé, de la variation de ses actifs financiers nets et de ses flux de trésorerie pour l'exercice terminé à cette date, conformément aux Normes comptables canadiennes pour le secteur public (NCSP).

Fondement de l'opinion

Nous avons effectué notre audit conformément aux normes d'audit généralement reconnues (NAGR) du Canada. Les responsabilités qui nous incombent en vertu de ces normes sont plus amplement décrites dans la section « Responsabilités de l'auditeur à l'égard de l'audit des états financiers » du présent rapport. Nous sommes indépendants de la Nation conformément aux règles de déontologie qui s'appliquent à notre audit des états financiers au Canada et nous nous sommes acquittés des autres responsabilités déontologiques qui nous incombent selon ces règles. Nous estimons que les éléments probants que nous avons obtenus sont suffisants et appropriés pour fonder notre opinion d'audit.

Observations – informations financières non exigées par les NCSP

Nous attirons l'attention sur le fait que la Nation inclut dans ses états financiers certaines informations financières qui ne sont pas exigées selon les Normes comptables canadiennes pour le secteur public. Ces informations, établies conformément aux exigences du ministère des Services aux autochtones Canada (SAC), portent sur l'état des surplus cumulés aux fins de SAC, l'état du surplus aux fins de SAC, l'évolution des actifs nets par secteur et par projet et les états des résultats par projet classés par secteur d'activités. Notre opinion n'est pas modifiée à l'égard de ce point.

Responsabilités de la direction du conseil et des responsables de la gouvernance à l'égard des états financiers

La direction est responsable de la préparation et de la présentation fidèle des états financiers conformément aux NCSP, ainsi que du contrôle interne qu'elle considère comme nécessaire pour permettre la préparation d'états financiers exempts d'anomalies significatives, que celles-ci résultent de fraudes ou d'erreurs.

Lors de la préparation des états financiers, c'est à la direction qu'il incombe d'évaluer la capacité de la Nation à poursuivre son exploitation, de communiquer, le cas échéant, les questions relatives à la continuité de l'exploitation et d'appliquer le principe comptable de continuité d'exploitation, sauf si la direction a l'intention de liquider la Nation ou de cesser son activité ou si aucune autre solution réaliste ne s'offre à elle.

Il incombe aux responsables de la gouvernance de surveiller le processus d'information financière de la Nation.

Responsabilités de l'auditeur à l'égard de l'audit des états financiers

Nos objectifs sont d'obtenir l'assurance raisonnable que les états financiers pris dans leur ensemble sont exempts d'anomalies significatives, que celles-ci résultent de fraudes ou d'erreurs, et de délivrer un rapport de l'auditeur contenant notre opinion. L'assurance raisonnable correspond à un niveau élevé d'assurance, qui ne garantit toutefois pas qu'un audit réalisé conformément aux NAGR du Canada permettra toujours de détecter toute anomalie significative qui pourrait exister. Les anomalies peuvent résulter de fraudes ou d'erreurs et elles sont considérées comme significatives lorsqu'il est raisonnable de s'attendre à ce qu'elles, individuellement ou collectivement, puissent influencer sur les décisions économiques que les utilisateurs des états financiers prennent en se fondant sur ceux-ci.

Dans le cadre d'un audit réalisé conformément aux NAGR du Canada, nous exerçons notre jugement professionnel et faisons preuve d'esprit critique tout au long de cet audit. En outre :

- Nous identifions et évaluons les risques que les états financiers comportent des anomalies significatives, que celles-ci résultent de fraudes ou d'erreurs, concevons et mettons en œuvre des procédures d'audit en réponse à ces risques, et réunissons des éléments probants suffisants et appropriés pour fonder notre opinion. Le risque de non-détection d'une anomalie significative résultant d'une fraude est plus élevé que celui d'une anomalie significative résultant d'une erreur, car la fraude peut impliquer la collusion, la falsification, les omissions volontaires, les fausses déclarations ou le contournement du contrôle interne.
- Nous acquérons une compréhension des éléments du contrôle interne pertinents pour l'audit afin de concevoir des procédures d'audit appropriées aux circonstances, et non dans le but d'exprimer une opinion sur l'efficacité du contrôle interne de la Nation.
- Nous apprécions le caractère approprié des méthodes comptables retenues et le caractère raisonnable des estimations comptables faites par la direction, de même que des informations y afférentes fournies par cette dernière.
- Nous tirons une conclusion quant au caractère approprié de l'utilisation par la direction du principe comptable de continuité d'exploitation et, selon les éléments probants obtenus, quant à l'existence ou non d'une incertitude significative liée à des événements ou situations susceptibles de jeter un doute important sur la capacité de la Nation à poursuivre son exploitation. Si nous concluons à l'existence d'une incertitude significative, nous sommes tenus d'attirer l'attention des lecteurs de notre rapport sur les informations fournies dans les états financiers au sujet de cette incertitude ou, si ces informations ne sont pas adéquates, d'exprimer une opinion modifiée. Nos conclusions s'appuient sur les éléments probants obtenus jusqu'à la date de notre rapport. Des événements ou situations futurs pourraient par ailleurs amener la Nation à cesser son exploitation.
- Nous évaluons la présentation d'ensemble, la structure et le contenu des états financiers, y compris les informations fournies dans les notes, et apprécions si les états financiers représentent les opérations et événements sous-jacents d'une manière propre à donner une image fidèle.

Nous communiquons aux responsables de la gouvernance notamment l'étendue et le calendrier prévus des travaux d'audit et nos constatations importantes, y compris toute déficience importante du contrôle interne que nous aurions relevée au cours de notre audit.

Deloitte S.E.N.C.R.L./s.r.l.¹

Le 18 juillet 2022

¹ CPA auditeur, permis de comptabilité publique n° A116139

Nation huronne-wendat
État des résultats et du surplus cumulé
Exercice terminé le 31 mars 2022

	Notes	2022 \$	2021 \$
Revenus			
SAC – Budget global		14 642 421	13 654 869
SAC – Pré-établi ou fixe		10 660 588	7 670 182
SAC – Souple		4 404 905	2 933 767
A.C.E.E.		111 732	24 196
Administration portuaire du Québec		-	5 118
Agence de la Santé publique du Canada		85 070	52 917
Autres communautés		296 017	210 713
Autres éléments (ajustements)		218 952	(113 804)
Billets d'infractions		170 328	112 894
C.D.R.H.P.N.Q.		1 020 200	710 818
Conseil en éducation des Premières Nations		1 353 663	886 830
Contributions – Partenariat		486 926	605 221
C.S.S.S.P.N.Q.L.		238 163	234 108
Emploi et Développement social Canada		846 462	-
Environnement Canada		338 318	301 627
Frais de services – eau et vidanges		156 270	153 988
Fonds en fiducie de la fraternité des indiens		60 000	-
Gain à la cession d'immobilisations corporelles		60 971	60 250
M.C.C.C.F.Q.		157 000	52 000
Ministère de la Faune, des Forêts et des Parcs		110 000	110 000
Ministère de la santé et des services sociaux		1 324 812	995 769
Ministère de la Sécurité publique		887 423	865 011
Ministère de l'Éducation et de l'Enseignement supérieur		1 500 250	1 372 537
Ministère de l'Environnement et de la Lutte contre les changements climatiques		25 164	19 299
Patrimoine canadien		212 070	93 599
Pêches et Océans Canada		534 427	512 045
Produits d'activités et inscriptions		226 330	125 724
Produits divers		432 698	292 346
Quote-part dans les résultats d'entreprises publiques		1 366 845	1 319 215
Réclamations d'assurances		500	70 731
Redevances		575 657	536 721
Ressources humaines et Développement des compétences Canada		35 352	-
Revenus d'intérêts		1 672 253	1 887 217
Revenus de gestion*		987 629	1 036 376
Revenus de location		1 736 091	1 430 925
Revenus de service		2 728 508	2 224 723
Revenus de ventes		488 218	527 887
Revenus nets de ventes	18	1 511 731	1 295 735
Revenus Participation*		8 970 136	8 595 915
Revenus provenant de la CLPN*		324 119	213 793
Santé Canada		5 683 661	4 907 228
S.C.H.L.		77 315	1 946 241

Nation huronne-wendat
État des résultats et du surplus cumulé
Exercice terminé le 31 mars 2022

Notes	2022 \$	2021 \$
Secrétariat aux affaires autochtones	474 759	369 000
Solliciteur général du Canada	970 213	920 555
Surplus de l'exercice à rembourser	-	(5 340)
Transport Canada	288 406	115 704
Reporté de l'exercice précédent	9 353 156	10 431 795
Reporté à l'exercice suivant	(15 109 822)	(9 353 156)
	62 695 887	60 413 289
Recharges entre projets*	(10 281 884)	(9 846 084)
	52 414 003	50 567 205
Dépenses		
Salaires et charges sociales	17 871 537	16 470 183
Activités	493 961	467 733
Administration*	987 629	1 036 376
Aide à des programmes	281 447	117 294
Allocations aux participants	233 556	346 424
Allocations pour études postsecondaires	1 116 587	1 093 491
Allocations pour repas	10 300	9 700
Allocations vestimentaires	67 822	52 719
Amortissement des immobilisations corporelles	4 505 454	4 205 656
Autres charges d'exploitation	69 000	4 250
Assurances	446 630	307 608
Bénéficiaires	102 395	84 965
Besoins de base	316 892	455 929
Centre d'accueil	264 910	357 152
Cercle des sages	22 755	19 301
Comptoir Agoshin	110 590	100 000
Contrats	1 480 449	1 486 777
Contributions	25 120	70 195
Contribution – Corporation du Musée de la Nation huronne-wendat	200 000	200 000
Contribution – Office du tourisme de Wendake	2 038 441	529 992
Cotisations	277 755	222 278
COVID-19	166 518	449 648
Créances douteuses (recouvrées)	(3 248)	(979)
Énergie	644 674	577 711
Entretien et réparations	585 533	447 178
Familles d'accueil	363 229	358 390
Frais d'atelier, de formation, de réunion et de scolarité	1 007 989	1 003 839
Frais de consultants	3 287 762	2 327 162
Frais de déplacements et de représentation	506 016	271 322
Frais d'élections	9 639	103 258
Frais divers	212 215	339 418
Frais financiers	28 164	32 969
Frais juridiques	551 579	754 247
Fournitures scolaires	184 796	180 305
Honoraires des chefs	433 988	431 449
Services professionnels	673 616	957 262
Indemnités, dédommagement et sinistre	125 102	28 261
Intérêts de la dette à court terme et frais bancaires	187 548	126 545

Nation huronne-wendat
État des résultats et du surplus cumulé
Exercice terminé le 31 mars 2022

	Notes	2022 \$	2021 \$
Intérêts de la dette à long terme		1 047 844	1 134 603
Journal de la Nation		-	3 000
Location		50 899	31 682
Matériel et fournitures		959 466	1 112 186
Médicaments et fournitures médicales		969 242	1 119 686
Nourriture		110 198	93 136
Publicité et promotion		112 159	108 623
Repas, hébergement et pensions		72 046	56 418
Services publics		657 385	643 289
Subventions aux propriétaires		30 717	52 605
Télécommunications		113 485	93 362
Transfert au CNHW pour mesures A-B-C*		324 119	213 793
Transport		369 890	384 613
Dépenses Participation*		8 970 136	8 595 915
		53 675 936	49 668 919
Recharges entre projets*		(10 281 884)	(9 846 084)
		43 394 052	39 822 835
Surplus courant		9 019 951	10 744 370
Surplus cumulé au début		93 471 835	82 727 465
Surplus cumulé à la fin de l'exercice		102 491 786	93 471 835

Les notes complémentaires et les annexes font partie intégrante des états financiers.

Nation huronne-wendat
État de la variation des actifs financiers nets
Exercice terminé le 31 mars 2022

	2022	2021
	\$	\$
Surplus de l'exercice	9 019 951	10 744 370
Variation des immobilisations corporelles		
Acquisitions d'immobilisations corporelles	(3 337 870)	(9 128 245)
Produit de la cession d'immobilisations corporelles	99 113	142 729
Gain à la cession d'immobilisations corporelles	(60 971)	(60 250)
Amortissement des immobilisations corporelles	4 505 454	4 205 656
	1 205 726	(4 840 110)
Variation des autres actifs non financiers		
Variation des stocks	(16 064)	(12 593)
Variation des charges payées d'avance	16 874	68 534
	810	55 941
Variation des actifs financiers nets	10 226 487	5 960 201
Actifs financiers nets au début de l'exercice	22 446 903	16 486 702
Actifs financiers nets à la fin de l'exercice	32 673 390	22 446 903

Les notes complémentaires et les annexes font partie intégrante des états financiers.



État de la situation financière

au 31 mars 2022

	Notes	2022 \$	2021 \$
Actifs financiers			
Encaisse		6 009 597	5 851 434
Débiteurs	3	4 057 932	2 792 017
Contributions à recevoir	4	17 255 782	9 236 979
Financement à recevoir	5	434 837	597 624
Hypothèques à recevoir – Habitation	6	27 962 570	29 451 447
Placements	7	23 098 063	15 497 971
Fonds de capital et revenus en fiducie	8	18 661	18 370
		78 837 442	63 445 842
Passifs financiers			
Créditeurs et charges à payer		8 563 707	7 472 289
Revenus reportés	11	15 109 822	9 353 156
Produits perçus d'avance		93 462	6 441
Dette à long terme	12	22 397 061	24 167 053
		46 164 052	40 998 939
Actifs financiers nets		32 673 390	22 446 903
Obligations contractuelles et passifs éventuels	16		
Actifs non financiers			
Stocks		431 999	415 935
Charges payées d'avance		252 262	269 136
Immobilisations corporelles	9	69 134 135	70 339 861
		69 818 396	71 024 932
Surplus cumulé		102 491 786	93 471 835

Les notes complémentaires et les annexes font partie intégrante des états financiers.

Au nom du conseil

 , administrateur
 , administrateur

Nation huronne-wendat
État des flux de trésorerie
Exercice terminé le 31 mars 2022

	2022 \$	2021 \$
Activités de fonctionnement		
Surplus courant	9 019 951	10 744 370
Éléments sans effet sur la trésorerie		
Amortissement des immobilisations corporelles	4 505 454	4 205 656
Diminution de la provision sur hypothèques à recevoir	(9 260)	(1 210)
Gain à la cession d'immobilisations corporelles	(60 971)	(60 250)
Quote-part dans les résultats d'entreprises publiques	(1 366 845)	(1 319 215)
	12 088 329	13 569 351
Variation des éléments hors caisse du fonds de roulement d'exploitation	(2 348 803)	1 855 486
	9 739 526	15 424 837
Activités d'investissement		
Émission d'hypothèque à recevoir	(4 286 673)	(3 458 199)
Encaissement d'hypothèques à recevoir	5 784 810	3 836 156
Revenu réinvesti dans le Fonds de capital et revenu en fiducie	(291)	(293)
Variation des avances	(910 868)	(143 796)
Produit de la cession d'une immobilisation corporelle	99 113	142 729
Acquisition d'immobilisations corporelles	(3 337 870)	(9 128 245)
Dividendes des entreprises publiques	677 621	829 000
Acquisition de placements	(6 000 000)	-
	(7 974 158)	(7 922 648)
Activités de financement		
Variation de l'emprunt bancaire	-	(925 000)
Financement à recevoir	162 787	97 339
Émission de dette à long terme	-	425 000
Remboursement de la dette à long terme	(1 769 992)	(3 259 718)
	(1 607 205)	(3 662 379)
Augmentation nette de la trésorerie	158 163	3 839 810
Encaisse au début	5 851 434	2 011 624
Encaisse à la fin	6 009 597	5 851 434

Voir les renseignements complémentaires présentés à la note 14.

Les notes complémentaires et les annexes font partie intégrante des états financiers.

Nation huronne-wendat**État des surplus cumulés aux fins de SAC**

Exercice terminé le 31 mars 2022

						2022	2021
	Fonds des opérations	Fonds d'investissement	Fonds de bande	Fonds de réserve	Fonds des immobilisations	Total	Total
	\$	\$	\$	\$	\$	\$	\$
Surplus cumulé au début	39 286 359	7 218 753	18 370	151 235	46 797 118	93 471 835	82 727 465
Surplus de l'exercice	9 019 951	-	-	-	-	9 019 951	-
Affectations	(8 917)	-	-	8 917	-	-	-
Affectation des revenus du Fonds de bande	(291)	-	291	-	-	-	-
Affectation au Fonds d'investissement	(689 224)	689 224	-	-	-	-	-
Affectation au Fonds des immobilisations	(1 315 607)	-	-	-	1 315 607	-	-
Surplus cumulé à la fin*	46 292 271	7 907 977	18 661	160 152	48 112 725	102 491 786	82 727 465

* Le surplus cumulé d'opérations se répartit comme suit :

Habitation	40 774 891
Santé	4 667 792
Entreprises	(60 067)
Administration et services	909 655
	<u>46 292 271</u>

Les notes complémentaires et les annexes font partie intégrante des états financiers.

Nation huronne-wendat
État du surplus aux fins de SAC

Exercice terminé le 31 mars 2022

	2022	2021
	\$	\$
Surplus de l'exercice	9 019 951	10 744 370
Conciliation aux fins de SAC		
Immobilisations corporelles		
Amortissement des immobilisations corporelles	4 505 454	4 205 656
Acquisitions d'immobilisations corporelles	(3 337 870)	(9 128 245)
	1 167 584	(4 922 589)
Financement		
Remboursement de la dette à long terme	(2 810 966)	(1 085 319)
Produit d'emprunt à long terme	327 775	-
	(2 483 191)	(1 085 319)
Revenus d'intérêts du compte de fiducie	291	481
Affectations		
Dépense de réserve de fonctionnement	(8 917)	(8 000)
	(1 324 233)	(6 015 434)
Surplus ajusté aux fins de SAC	7 695 718	4 728 936

Les notes complémentaires et les annexes font partie intégrante des états financiers.

Nation huronne-wendat
Évolution des actifs nets – par secteur et par projet
Exercice terminé le 31 mars 2022

		Revenus				Dépenses				Surplus (déficit) aux fins de SAC	Surplus (déficit) d'opérations cumulés au début	Virement aux surplus cumulés non affectés	Surplus (déficit) d'opérations cumulés à la fin
		Nouveaux # annexes	Revenus	Revenus reportés de l'exercice précédent	Revenus reportés à l'exercice suivant	Total	Total	Surplus (déficit) courant	Conciliation aux fins de SAC				
			\$	\$	\$	\$	\$	\$	\$	\$	\$	\$	\$
Secteur : finance													
1003 CEPN-Connexion compétences TIC	1	5 927	-	-	5 927	5 927	-	-	-	-	-	-	-
1004 Service des finances	2	473 634	-	-	473 634	689 941	(216 307)	(16 909)	(233 216)	-	-	233 216	-
1005 Acquisition du module budget SM	3	6 805	15 248	-	22 053	22 053	-	-	-	-	-	-	-
1008 Programme avantages sociaux des employés de bande	4	754 063	-	-	754 063	731 321	22 742	-	22 742	-	-	(22 742)	-
		1 240 429	15 248	-	1 255 677	1 449 242	(193 565)	(16 909)	(210 474)	-	-	210 474	-
Secteur : gouvernance													
1014-2 DPI Planification de la main-d'œuvre	5	-	-	-	-	-	-	-	-	-	-	-	-
1300 Agrandissement de la réserve	6	-	-	-	-	233 317	(233 317)	(234 113)	(467 430)	-	-	467 430	-
1312 Élaboration du plan stratégique 2020-2025	7	-	-	-	-	-	-	-	-	-	-	-	-
1320 Soutien aux bandes	8	502 389	-	-	502 389	921 245	(418 856)	(12 043)	(430 899)	-	-	430 899	-
		502 389	-	-	502 389	1 154 562	(652 173)	(246 156)	(898 329)	-	-	898 329	-
Secteur : services administratifs													
1001 Administration	9	937 972	-	-	937 972	954 829	(16 857)	(26 050)	(42 907)	-	-	42 907	-
1006 Acquisition et formation de la suite Microsoft 365	10	15 500	34 832	-	50 332	50 332	-	-	-	-	-	-	-
6001 Construction jumelé	11	307 438	-	-	307 438	2 629	304 809	6 662	311 471	-	-	(311 471)	-
6004 Activités gestion des terres COVID-19	12	-	24 784	-	24 784	25 106	(322)	-	(322)	-	-	322	-
6005 Gestion habitation et terres	13	106 435	-	-	106 435	74 703	31 732	-	31 732	-	-	(31 732)	-
6009 Construction logements privés	14	452 631	-	-	452 631	452 631	-	-	-	-	-	-	-
6010 Programme d'habitation	15	2 086 594	-	-	2 086 594	541 627	1 544 967	(1 635 000)	(90 033)	40 864 924	-	-	40 774 891
		3 906 570	59 616	-	3 966 186	2 101 857	1 864 329	(1 654 388)	209 941	40 864 924	(299 974)	-	40 774 891
Secteur : direction générale													
1236 Reconnaissances des droits autochtones et autodétermination	16	(26 200)	26 200	-	-	-	-	-	-	-	-	-	-
1800 Direction générale	17	31 554	-	-	31 554	196 226	(164 672)	-	(164 672)	-	-	164 672	-
1801 Dév. Capacité de gouvernance	18	87 000	-	(72 429)	14 571	14 571	-	-	-	-	-	-	-
1802 Dév. Capacité de compétence législative	19	87 000	-	(52 439)	34 561	34 561	-	-	-	-	-	-	-
		179 354	26 200	(124 868)	80 686	245 358	(164 672)	-	(164 672)	-	-	164 672	-
Secteur : école et services éducatifs													
5510 et 5520 École primaire Ts8taie	20	2 631 625	-	-	2 631 625	1 383 039	1 248 586	(255 615)	992 971	-	-	(992 971)	-
5512 Ajustement de base	21	447 743	-	-	447 743	120 341	327 402	-	327 402	-	-	(327 402)	-
5513 Améliorations SAC	22	222 333	-	-	222 333	39 975	182 358	-	182 358	-	-	(182 358)	-
5514 Frais de gestion	23	402 291	-	-	402 291	372 793	29 498	-	29 498	-	-	(29 498)	-
5516 Administration service d'enseignement - soutien retour en classe	24	-	12 337	(8 988)	3 349	3 349	-	-	-	-	-	-	-
5517 Soutien pour le retour en classe infrastructure sécuritaire	25	1 366	-	-	1 366	-	1 366	-	1 366	-	-	(1 366)	-
5518 Réclamation Jordan	26	-	278 988	-	278 988	278 988	-	-	-	-	-	-	-
5522 Transport scolaire	27	375 115	-	-	375 115	226 000	149 115	(85 250)	63 865	-	-	(63 865)	-
5526 MCCQ classe musée	28	5 000	15 000	-	20 000	1 206	18 794	(18 607)	187	-	-	(187)	-
5527 Relance sécuritaire écoles primaires et secondaires	29	226 635	-	(226 024)	611	611	-	-	-	-	-	-	-
5530 Éducation spécialisée	30	599 840	115 443	(53 305)	661 978	661 978	-	-	-	-	-	-	-
5600 Écoles provinciales – Frais de scolarité	31	1 455 368	-	-	1 455 368	392 926	1 062 442	-	1 062 442	-	-	(1 062 442)	-
5601 Écoles provinciales – Services auxiliaires (vêtements et fournitures)	32	111 951	-	-	111 951	99 880	12 071	-	12 071	-	-	(12 071)	-
5605 Jordan dépistage préscolaire	33	-	-	-	-	-	-	-	-	-	-	-	-
5820 Garderie scolaire	34	264 202	-	(44 390)	219 812	219 812	-	-	-	-	-	-	-
5830 Cuisine	35	6 132	-	-	6 132	106 060	(99 928)	(6 820)	(106 748)	-	-	106 748	-
5978 CEPN - Club des petits déjeuners	36	5 542	-	-	5 542	-	-	-	-	-	-	-	-
5979 CEPN - Initiative 4 à 8 ans	37	26 341	-	(3 973)	22 368	22 368	-	-	-	-	-	-	-
5981 Programme partenaire éducation	38	116 614	28 636	(89 950)	55 300	55 300	-	-	-	-	-	-	-
5983 Science et technologie	39	18 339	18 447	(6 058)	30 728	12 003	18 725	(18 725)	-	-	-	-	-
5984 CEPN soutien à l'amélioration continue des écoles ACE	40	261 662	129 923	(158 372)	233 213	197 049	36 164	(36 164)	-	-	-	-	-
5985 CEPN initiative des partenariats	41	6 179	55 600	-	61 779	61 779	-	-	-	-	-	-	-
5987 CEPN Innovation en éducation	42	19 002	3 571	(12 561)	10 012	10 012	-	-	-	-	-	-	-
5988 CEPN Soutien maternelle 4 ans	43	-	-	-	-	-	-	-	-	-	-	-	-
5989 CEPN Enseigner autrement	44	-	-	-	-	-	-	-	-	-	-	-	-
5999 - CEPN-lutte à l'intimidation 2021-2022	45	10 000	-	-	10 000	10 000	-	-	-	-	-	-	-
		7 213 280	657 945	(603 621)	7 267 604	4 281 011	2 986 593	(421 181)	2 565 412	-	-	(2 565 412)	-

Nation huronne-wendat
Évolution des actifs nets – par secteur et par projet
 Exercice terminé le 31 mars 2022

		Revenus			Dépenses			Conciliation aux fins de SAC	Surplus (déficit) aux fins de SAC	Surplus (déficit) d'opérations cumulés au début	Virement aux surplus cumulés non affectés	Surplus (déficit) d'opérations cumulés à la fin
		Nouveaux # annexes	Revenus	Revenus reportés de l'exercice précédent	Revenus reportés à l'exercice suivant	Total	Total					
			\$	\$	\$	\$	\$	\$	\$	\$	\$	\$
Secteur : CDFM et culture												
1090 Développement culturel	46	62 380	20 523	(53 768)	29 135	59 625	(30 490)	-	(30 490)	-	30 490	-
1091 Les Éditions CDFM	47	-	-	-	-	-	-	-	-	14 357	-	14 357
1094 et 1096 Patrimoine et culture	48	318 852	-	-	318 852	205 800	113 052	-	113 052	-	(113 052)	-
1097 Bibliothèque communautaire	49	-	-	-	-	-	-	-	-	-	-	-
1099 Projet de commémoration route 407	50	-	-	-	-	-	-	-	-	-	-	-
1116 Programme Centre culturels et éducatifs	51	96 485	-	-	96 485	96 485	-	-	-	-	-	-
2039 Volet des langues autochtones	52	134 922	-	(104 502)	30 420	30 420	-	-	-	-	-	-
2040 Initiative des langues autochtones	53	77 148	64 774	(10 906)	131 016	131 016	-	-	-	-	-	-
4010 Administration du CDFM	54	457 760	-	-	457 760	370 906	86 854	(71 055)	15 799	-	(15 799)	-
4018 Principe de Jordan Orthopédagogue et éduc. spécialisée	55	-	-	-	-	-	-	-	-	-	-	-
4021 Formation assistance et soins infirmiers	56	-	-	-	-	-	-	-	-	-	-	-
4022 Formation en mécanique du bâtiment	57	214 830	-	(69 302)	145 528	145 528	-	-	-	-	-	-
4029 Transport étudiant CDFM	58	62 220	-	-	62 220	62 220	-	-	-	-	-	-
4030 Éducation aux adultes	59	1 580 833	170 261	(163 294)	1 587 800	1 549 687	38 113	(38 113)	-	-	-	-
4031 Québec en forme	60	-	-	-	-	-	-	-	-	-	-	-
4033 Tous ensemble pour notre avenir	61	846 462	-	(801 237)	45 225	45 225	-	-	-	-	-	-
4040 SAC Financement clientèle FGA	62	713 763	-	-	713 763	300 823	412 940	-	412 940	-	(412 940)	-
4043 Projet Tioudiah	63	-	-	-	-	-	-	-	-	-	-	-
4044 Assistance aux personnes à domicile et établissement de santé	64	-	-	-	-	-	-	-	-	-	-	-
4048 Projet Kwataé'ndiara'sennihk	65	-	-	-	-	-	-	-	-	-	-	-
4050 Formation professionnelle du CDFM	66	-	-	-	-	-	-	-	-	-	-	-
4052 Maintien des traditions	67	22 822	19 415	-	42 237	42 237	-	-	-	-	-	-
4059 Lancement d'entreprise	68	1 200	-	(1 200)	-	-	-	-	-	-	-	-
4060 Projet de stage étudiant	69	15 750	-	(10 088)	5 662	5 662	-	-	-	-	-	-
4083 Technique d'éducation à l'enfance en milieu autochtone	70	-	-	-	-	-	-	-	-	-	-	-
4086 Entretien général d'immeuble	71	2 069	-	-	2 069	2 069	-	-	-	-	-	-
4088 CEPN Programme de partenariat post-secondaire	72	256 010	-	(126 234)	129 776	129 776	-	-	-	-	-	-
4090 Éducation postsecondaire	73	2 739 594	-	(10 000)	2 729 594	1 308 731	1 420 863	-	1 420 863	-	(1 420 863)	-
4091 Soutien étudiants Post-secondaire	74	694 817	352 495	(97 500)	949 812	949 812	-	-	-	-	-	-
4092 Mesures particulières postsecondaire	75	-	-	-	-	-	-	-	-	-	-	-
4500, 4502, 4503, 4504 Opérations de la CLPN	76	1 020 200	140 342	(554 797)	605 745	605 745	-	-	-	-	-	-
4501 Emploi d'été RHDCC	77	35 352	-	-	35 352	35 352	-	-	-	-	-	-
4505 Foire de l'emploi Sahent	78	-	-	-	-	-	-	-	-	-	-	-
4530 Emploi jeunesse	79	93 004	-	-	93 004	93 004	-	-	-	-	-	-
4580 Développement social	80	1 032 247	-	(34 333)	997 914	614 805	383 109	-	383 109	-	(383 109)	-
4582 Programme d'aide à l'emploi	81	17 343	-	-	17 343	17 343	-	-	-	-	-	-
4583 Frais liés à la prestation de services (pandémie)	82	15 155	-	-	15 155	15 155	-	-	-	-	-	-
4584 Besoins fondamentaux liés à la pandémie	83	45 778	59 151	-	104 929	104 929	-	-	-	-	-	-
4595 Secrétariat de la CLPN	84	271 880	-	-	271 880	271 880	-	-	-	-	-	-
		10 828 876	828 961	(2 037 161)	9 618 676	7 184 235	2 424 441	(109 168)	2 315 273	14 357	(2 315 273)	14 357

Nation huronne-wendat

Évolution des actifs nets – par secteur et par projet

Exercice terminé le 31 mars 2022

	Nouveaux # annexes	Revenus			Dépenses			Conciliation aux fins de SAC	Surplus (déficit) aux fins de SAC	Surplus (déficit) d'opérations cumulés au début	Virement aux surplus cumulés non affectés	Surplus (déficit) d'opérations cumulés à la fin
		Revenus	Revenus reportés de l'exercice précédent	Revenus reportés à l'exercice suivant	Total	Total	Surplus (déficit) courant					
		\$	\$	\$	\$	\$	\$	\$	\$	\$	\$	\$
Secteur : Services techniques et infrastructures												
1040 Fonctionnement et entretien des immobilisations	85	831 114	-	-	831 114	1 209 669	(378 555)	(66 357)	(444 912)	-	444 912	-
1041 Prolongement des infrastructures	86	738 411	-	-	738 411	258 680	479 731	(93 714)	386 017	-	(386 017)	-
1042 Projets mineurs	87	41 137	-	-	41 137	67 361	(26 224)	(37 555)	(63 779)	-	63 779	-
1043 Prolongement Wendake Est	88	-	-	-	-	398	(398)	(6 655)	(7 053)	-	7 053	-
1044 Viabilisation des lots Yariha	89	257 486	-	-	257 486	-	257 486	(257 486)	-	-	-	-
1045 Prolongement Wendake Est Phase II	90	-	-	-	-	5 740	(5 740)	(4 355)	(10 095)	-	10 095	-
1048 F&E équipements collectifs et immos	91	51 252	-	(51 252)	-	-	-	-	-	-	-	-
1060 Aménagement garage communautaire	92	617 100	-	(617 100)	-	-	-	-	-	-	-	-
1061 Conciergerie	93	779 686	-	-	779 686	498 635	281 051	-	281 051	-	(281 051)	-
1065 Construction 505 Chef Max Gros Louis	94	-	-	-	-	-	-	-	-	-	-	-
1066 Construction CHSLD	95	1 398 090	-	-	1 398 090	86 584	1 311 506	(1 311 506)	-	-	-	-
1069 Plan et devis 2ième glace	96	-	-	-	-	-	-	-	-	-	-	-
1070 Consolidation émissaire du chevreuil	97	2 138 970	-	(2 085 225)	53 745	-	53 745	(53 745)	-	-	-	-
1071 Travaux de réfection église	98	70 375	51 194	-	121 569	121 569	-	-	-	-	-	-
1072 Résidences intermédiaires	99	-	37 367	(37 367)	-	-	-	-	-	-	-	-
1073 Logements communautaires	100	-	67 384	(67 384)	-	-	-	-	-	-	-	-
1074 Rénovation bâtiment école	101	500 000	-	(457 762)	42 238	23 141	19 097	(19 097)	-	-	-	-
1075 Remplacement exutoire pluvial – rue du Chevreuil	102	-	-	-	-	-	-	-	-	-	-	-
1078 Construction 2 unités – 10-14 Pierre Albert Picard	103	-	557 960	(545 938)	12 022	-	12 022	(12 022)	-	-	-	-
1079 Construction 6 unités – 155-157 Herménégille Vincent	104	-	1 320 550	(1 292 095)	28 455	2 500	25 955	(25 955)	-	-	-	-
2011 Logements – HPV2 – Habitations Prosper-Vincent	105	43 363	-	-	43 363	57 944	(14 581)	(4 962)	(19 543)	78 778	-	59 235
2012 Logements (80-90, rue de l'Ours)	106	133 024	-	-	133 024	82 081	(50 943)	(1 861)	49 082	310 244	-	359 326
2014 Remplacement revêtement extérieur (80,90,22, rue de l'Ours)	107	-	-	-	-	-	-	-	-	-	-	-
2022 Aréna	108	1 180 407	-	-	1 180 407	944 786	235 621	(235 621)	-	(859 306)	-	(859 306)
2023 Complexe sportif (COVID-19)	109	-	-	-	-	-	-	-	-	(2 561)	-	(2 561)
2042 Refonte du règlement de zonage	110	4 065	76 527	(79 371)	1 221	1 221	-	-	-	-	-	-
2043 Formation des employés en entretien ménage	111	-	-	-	-	-	-	-	-	-	-	-
2044 Plan d'évacuation d'incendie	112	-	5 611	-	5 611	5 611	-	-	-	-	-	-
2045 Services municipaux	113	945 050	-	-	945 050	809 873	135 177	-	135 177	-	(135 177)	-
2046 Mise en œuvre PGMR	114	142 020	-	-	142 020	139 232	2 788	(2 788)	-	-	-	-
2047 Gestion de la collecte des ordures	115	264 145	-	-	264 145	227 604	36 541	-	36 541	-	(36 541)	-
2049 Gestion des matières organiques	116	-	-	-	-	-	-	-	-	-	-	-
2070 Location de terrains	117	29 499	-	-	29 499	-	29 499	-	29 499	-	(29 499)	-
2080 Immeuble 250, Chef-Michel-Laveau	118	279 452	-	-	279 452	144 709	134 743	(112 455)	22 288	430 705	-	452 993
2081 Immeuble 115, du Loup	119	-	-	-	-	9 835	(9 835)	-	(9 835)	5 488	-	(4 347)
2082 Place Chef-Michel-Laveau	120	28 444	-	-	28 444	19 046	9 398	(65 475)	(58 077)	(400 531)	-	(458 608)
2083 Immeuble 255, place Chef-Michel-Laveau	121	109 931	-	-	109 931	114 357	(4 426)	(1 335)	(5 761)	-	5 761	-
2086 Bureaux de bandes et immeubles	122	(18 249)	18 249	-	-	-	-	-	-	-	-	-
2088 Immeuble 2936, de la Faune	123	440 341	-	-	440 341	228 645	211 696	(113 533)	98 163	1 075 799	-	1 173 932
2089 Infrastructure Lumina	124	143 089	-	-	143 089	143 089	-	-	-	-	-	-
2090 Programme de gestion des biens	125	-	16 144	(16 144)	-	-	-	-	-	(95 276)	-	(95 276)
2091 Rénovation des 40 unités de logements	126	-	-	-	-	-	-	-	-	-	-	-
2092 Immeuble 6 logements (85, rue de l'Ours)	127	46 532	-	-	46 532	36 078	10 454	-	10 454	(66 552)	-	(56 098)
2094 Boulevard Bastien (OTW)	128	9 290	-	-	9 290	103 774	(94 484)	(151 379)	(245 863)	(1 384 753)	-	(1 630 616)
2095 Max Gros-Louis (poste de police)	129	166 724	-	-	166 724	84 200	82 524	(86 746)	(4 222)	-	4 222	-
2100 Dév. Plan de gestion des actifs	130	40 000	-	(40 000)	-	-	-	-	-	-	-	-
3000 Permis d'exploitation - fonds local	131	4 750	-	-	4 750	350	4 400	-	4 400	-	(4 400)	-
3075 Gestion des espaces verts	132	115 778	-	-	115 778	115 778	-	-	-	-	-	-
6015, 6016, 6017, 6018 et 6019 Articles 95 S.C.H.L.	133	100 700	-	-	100 700	27 707	72 993	(50 540)	22 453	3 211	-	22 453
		11 631 976	2 150 986	(5 289 638)	8 493 324	5 570 197	2 923 127	(2 715 142)	207 985	(904 784)	(336 863)	(1 036 873)
Secteur : Développement économique												
1064 Expansion place d'affaire Yarihiwa	134	126 566	-	-	126 566	126 566	-	-	-	-	-	-
1365 Projets majeurs Rivière du Moulin et Iohkwahs	135	854 490	-	-	854 490	-	854 490	-	854 490	-	(854 490)	-
2025 Station-service EKO	136	1 566 317	-	-	1 566 317	967 133	599 184	(65 361)	533 823	1 412 705	-	1 946 528
2031 Office du tourisme de Wendake	137	1 888 441	-	-	1 888 441	1 888 441	-	-	-	-	-	-
3005 Industrie touristique	138	-	-	-	-	350 000	(350 000)	-	(350 000)	-	350 000	-
3020 Développement économique	139	291 458	-	-	291 458	247 270	44 188	(2 051)	42 137	-	(42 137)	-
3022 Bingo	140	920 782	-	-	920 782	677 621	243 161	-	243 161	-	(243 161)	-
3023 Besoins économiques liés à la pandémie	141	258 197	144 187	(151 949)	250 435	250 435	-	-	-	-	-	-
3024 Étude de préféabilité projet Laurentia	142	-	-	-	-	-	-	-	-	-	-	-
3025 Analyse faisabilité terrain complexe sportif (PPCPE)	143	23 152	-	-	23 152	24 282	(1 130)	-	(1 130)	-	1 130	-
3031 SAA conseiller développement économique	144	48 871	-	-	48 871	48 871	-	-	-	-	-	-
3035 Plan d'affaires - Station d'essence Phase 3	145	96 421	-	-	96 421	96 421	-	-	-	-	-	-
3050 Étude de marché Wendake-Est	146	80 000	-	(63 410)	16 590	20 738	(4 148)	-	(4 148)	-	4 148	-
7010 Gestion du Tourilli	147	117 815	70 731	-	188 546	22 203	166 343	(172 499)	(6 156)	-	6 156	-
7034 Étude de la faisabilité érablière	148	21 710	2 950	-	24 660	24 660	-	-	-	-	-	-
7060 Gestion Wendake Construction s.e.c.	149	69 499	-	-	69 499	19 387	50 112	-	50 112	-	(50 112)	-
7063 Étude de faisabilité Tourilli	150	(2 282)	-	-	(2 282)	-	(2 282)	-	-	-	2 282	-
7551 Activités de chasse	151	12 500	-	-	12 500	14 169	(1 669)	-	(1 669)	-	1 669	-
		6 373 937	217 868	(215 359)	6 376 446	4 778 197	1 598 249	(239 911)	1 358 338	1 412 705	(824 515)	1 946 528

Nation huronne-wendat
Évolution des actifs nets – par secteur et par projet
 Exercice terminé le 31 mars 2022

		Revenus			Dépenses								
			Revenus	Revenus				Surplus	Conciliation	Surplus	Surplus	Virement	Surplus
		Nouveaux # annexes		reportés de l'exercice précédent	reportés à l'exercice suivant	Total	Total	(déficit) courant	aux fins de SAC	(déficit) aux fins de SAC	d'opérations cumulés au début	aux surplus cumulés non affectés	(déficit) d'opérations cumulés à la fin
			\$	\$	\$	\$	\$	\$	\$	\$	\$	\$	\$
Secteur : ressources humaines													
1009 Planification de la relève de l'organisation	152	-	-	-	-	-	-	-	-	-	-	-	-
1012 Ressources humaines	153	389 963	-	-	389 963	877 430	(487 467)	(2 263)	(489 730)	-	489 730	-	-
1016 Communication	154	6 599	-	-	6 599	135 501	(128 902)	(3 946)	(132 848)	-	132 848	-	-
1017 Module HTTP (CHSLD)	155	-	-	-	-	8 830	(8 830)	-	(8 830)	-	8 830	-	-
		396 562	-	-	396 562	1 021 761	(625 199)	(6 209)	(631 408)	-	631 408	-	-
Secteur : Bureau du Nonwentsio													
1237 Yandata	156	69 052	-	-	69 052	69 052	-	-	-	-	-	-	-
7011 MIR consultation Ontario	157	113 830	-	-	113 830	113 830	-	-	-	-	-	-	-
7013 Mise en valeur parc Jacques-Cartier	158	12 848	-	-	12 848	12 848	-	-	-	-	-	-	-
7014 Examen poissons, habitat et navigation	159	53 107	32 880	-	85 987	85 987	-	-	-	-	-	-	-
7015 Pêche et initiation à la faune secteur Tourilli	160	29 194	-	(19 906)	9 288	9 288	-	-	-	-	-	-	-
7019 Fonds pour la restauration côtière	161	380 665	-	-	380 665	377 976	2 689	(1 620)	1 069	-	(1 069)	-	-
7021 Revendications Ontario	162	2 204 785	-	-	2 204 785	1 391 934	812 851	-	812 851	-	(812 851)	-	-
7023 A.C.E.E. Port de Québec	163	-	-	-	-	-	-	-	-	-	-	-	-
7026 Consultation fédérale	164	107 812	-	-	107 812	108 811	(999)	-	(999)	-	999	-	-
7027 Consultations Fonds d'initiatives autochtones (FIA)	165	342 495	-	-	342 495	368 113	(25 618)	(2 109)	(27 727)	-	27 727	-	-
7028 Harmonisation MRNF	166	110 000	-	-	110 000	86 073	23 927	(1 220)	22 707	-	(22 707)	-	-
7029 Gestion et développement du territoire (agents territoriaux)	167	68 666	-	-	68 666	68 666	-	-	-	-	-	-	-
7031 Projets divers / évaluation environnementale	168	160 415	-	-	160 415	160 415	-	-	-	-	-	-	-
7037 Recherches historiques	169	287 373	-	-	287 373	319 107	(31 734)	-	(31 734)	-	31 734	-	-
7039 Espèce en péril	170	107 817	-	(39 711)	68 106	68 106	-	-	-	-	-	-	-
7040 Recherches-Négociation	171	426 252	-	-	426 252	345 381	80 871	(1 839)	79 032	-	(79 032)	-	-
7041 Programme de protection des océans	172	113 347	-	-	113 347	113 347	-	-	-	-	-	-	-
7043 Mémoire des anciens combattants hurons-wendat	173	66 472	-	-	66 472	66 472	-	-	-	-	-	-	-
7044 Examen des processus d'évaluation environnementale	174	-	-	-	-	-	-	-	-	-	-	-	-
7046 ACEE Port de Trois-Rivières	175	-	23 903	(7 724)	16 179	16 179	-	-	-	-	-	-	-
7047 ACEE Port de Contre-Coeur	176	-	-	-	-	-	-	-	-	-	-	-	-
7049 Actions pour le rétablissement du caribou des bois	177	285 482	64 475	(103 244)	246 713	246 713	-	-	-	-	-	-	-
7051 ACEE Énergie Saguenay	178	14 830	-	-	14 830	27 402	(12 572)	-	(12 572)	-	12 572	-	-
7053 Changement climatique sur les tiques	179	-	-	-	-	-	-	-	-	-	-	-	-
7054 Projet sur les tiques à patte noire (Maladie de Lyme)	180	104 507	-	(52 064)	52 443	52 443	-	-	-	-	-	-	-
7055 ECCC Changement climatique Lac à Moïse	181	178 101	39 673	(95 919)	121 855	121 855	-	-	-	-	-	-	-
7057 Imperial Oil	182	150 000	-	-	150 000	-	150 000	-	150 000	-	(150 000)	-	-
7058 Entente Skandatut (Pine valley estates)	183	300 000	-	-	300 000	-	300 000	-	300 000	-	(300 000)	-	-
7059 Évaluation d'impact fleuve St-Laurent	184	52 708	-	(38 406)	14 302	14 302	-	-	-	-	-	-	-
7061 Archéologie Québec	185	135 990	79 951	-	215 941	189 291	26 650	-	26 650	-	(26 650)	-	-
7062 Fondation pour la conservation du saumon atlantique	186	69 616	-	-	69 616	55 378	14 238	(10 368)	3 870	-	(3 870)	-	-
7066 Colloque Caribou NACW	187	(8 000)	14 000	-	6 000	6 000	-	-	-	-	-	-	-
7067 Quai de Portneuf	188	139 585	-	-	139 585	139 585	-	-	-	-	-	-	-
7070 Projet Gazoduc	189	-	-	-	-	-	-	-	-	-	-	-	-
7071 Lac Mégantic	190	31 395	-	-	31 395	31 395	-	-	-	-	-	-	-
7072 Projet centre de conservation	191	-	-	-	-	-	-	-	-	-	-	-	-
7073 ACIE Soutien des capacités	192	115 470	-	-	115 470	115 470	-	-	-	-	-	-	-
7081 Certification forestière	193	25 823	-	-	25 823	25 823	-	-	-	-	-	-	-
7550 Camp communautaire - Lac Roy	194	700	-	-	700	2 807	(2 107)	(3 050)	(5 157)	-	5 157	-	-
7553 Camp communautaire zones 45 et 59	195	53 740	-	-	53 740	499	53 241	-	53 241	-	(53 241)	-	-
		6 304 077	254 882	(356 974)	6 201 985	4 810 548	1 391 437	(20 206)	1 371 231	-	(1 371 231)	-	-
Secteur : services juridiques													
1220 Affaires juridiques	196	-	-	-	-	39 379	(39 379)	-	(39 379)	-	39 379	-	-
1225 Démographie	197	31 837	-	-	31 837	52 938	(21 101)	-	(21 101)	-	21 101	-	-
1229 Revendications terres adjacentes à Wendake	198	-	-	-	-	-	-	-	-	-	-	-	-
1230 Services juridiques	199	90 785	-	-	90 785	740 365	(649 580)	(6 377)	(655 957)	-	655 957	-	-
1231 Revendication Sillery	200	-	-	-	-	-	-	-	-	-	-	-	-
1232 Gestion documentaire	201	-	-	-	-	-	-	-	-	-	-	-	-
1233 Restructuration des nations	202	-	-	-	-	-	-	-	-	-	-	-	-
1235 Revendication Rockmont	203	-	-	-	-	37 545	(37 545)	-	(37 545)	-	37 545	-	-
		122 622	-	-	122 622	870 227	(747 605)	(6 377)	(753 982)	-	753 982	-	-

Nation huronne-wendat
Évolution des actifs nets – par secteur et par projet
 Exercice terminé le 31 mars 2022

		Revenus			Dépenses			Surplus (déficit) courant	Conciliation aux fins de SAC	Surplus (déficit) aux fins de SAC	Surplus (déficit) d'opérations cumulés au début	Virement aux surplus cumulés non affectés	Surplus (déficit) d'opérations cumulés à la fin
		Nouveaux # annexes	Revenus	Revenus reportés de l'exercice précédent	Revenus reportés à l'exercice suivant	Total	Total						
			\$	\$	\$	\$	\$	\$	\$	\$	\$	\$	\$
Secteur : services policiers													
1050 Service de police	204	1 777 488	-	-	1 777 488	1 710 779	66 709	(101 805)	(35 096)	-	35 096	-	-
1051 Service de police - dépenses COVID-19	205	63 005	-	-	63 005	63 005	-	-	-	-	-	-	-
1052 Modernisation et amélioration des communications	206	-	50 000	(12 525)	37 475	35 000	2 475	(2 475)	-	-	-	-	-
1053 Amendes et pénalités	207	184 179	-	-	184 179	51 120	133 059	-	133 059	-	(133 059)	-	-
		2 024 672	50 000	(12 525)	2 062 147	1 859 904	202 243	(104 280)	97 963	-	(97 963)	-	-
Secteur : santé													
9004 Principe de Jordan - Scolaire	208	278 988	-	(61 073)	217 915	163 605	54 310	(117 445)	(63 135)	-	63 135	-	-
9005 Hygiène du milieu - eau potable	209	2 055	-	-	2 055	2 055	-	-	-	-	-	-	-
9006 Guérisseur traditionnel	210	16 260	34 539	(50 799)	-	-	-	-	-	-	-	-	-
9009 Principe de Jordan - Coordination des services	211	975 788	1 213 968	(1 074 514)	1 115 242	1 094 797	20 445	(20 445)	-	-	-	-	-
9010 Grandir ensemble	212	64 681	-	-	64 681	64 681	-	-	-	-	-	-	-
9011 Violence familiale Santé Canada	213	39 177	-	-	39 177	39 177	-	-	-	-	-	-	-
9012 Équipe mieux-être mental	214	-	13 566	-	13 566	-	13 566	-	13 566	-	(13 566)	-	-
9015 Programme canadien de nutrition prénatale	215	19 201	-	-	19 201	19 201	-	-	-	-	-	-	-
9016 Immobilisations mineures - établissement de santé	216	-	26 867	(26 867)	-	-	-	-	-	-	-	-	-
9017 Immobilisations mineures - aide précolaire	217	-	21 071	(21 071)	-	-	-	-	-	-	-	-	-
9018 Immobilisations mineures - établissement longue durée	218	-	11 796	-	11 796	11 796	-	-	-	-	-	-	-
9020 Santé mentale	219	595 825	-	(485 334)	110 491	110 491	-	-	-	-	-	-	-
9021 IDA sécurité alimentaire COVID	220	-	18 673	-	18 673	18 673	-	-	-	-	-	-	-
9024 Ensemble contre l'intimidation	221	-	-	-	-	-	-	-	-	-	-	-	-
9025 La maison des jeunes de Wendake inc.	222	137 904	-	-	137 904	137 904	-	-	-	-	-	-	-
9030 Santé communautaire	223	4 013 271	257 687	-	4 270 958	2 480 026	1 790 932	1 413	1 792 345	2 165 850	-	3 958 195	-
9031 Mesures d'urgence	224	3 401	-	-	3 401	3 401	-	-	-	-	-	-	-
9032 Lutte contre pandémie influenza (PLCPI)	225	41 504	-	-	41 504	41 504	-	-	-	-	-	-	-
9034 COVID-19	226	939 081	520 241	(911 901)	547 421	547 421	-	-	-	-	-	-	-
9035 Transport médical	227	296 000	-	-	296 000	296 000	-	-	-	(16 531)	-	(16 531)	-
9036 Programme de distribution des médicaments	228	1 485 131	17 817	(212 365)	1 290 583	1 290 583	-	-	-	-	-	-	-
9037 Vente de fournitures médicales	229	465 300	-	-	465 300	310 294	155 006	-	155 006	-	(155 006)	-	-
9038 Vente SAC hors entente	230	24 037	-	-	24 037	14 128	9 909	-	9 909	716 219	-	726 128	-
9040 Diabète	231	101 281	-	-	101 281	101 281	-	-	-	-	-	-	-
9045 Lutte contre le tabagisme (SNLT)	232	19 585	-	-	19 585	19 585	-	-	-	-	-	-	-
9047 Initiative santé buccodentaire	233	76 960	-	-	76 960	76 960	-	-	-	-	-	-	-
9048 Coordination des services du principe de Jordan	234	92 785	-	-	92 785	92 785	-	-	-	-	-	-	-
9050 Programme d'aide préscolaire des Premières Nations	235	90 381	-	-	90 381	90 381	-	-	-	-	-	-	-
9055 Soins médicaux à domicile et en milieu communautaire	236	365 118	-	-	365 118	365 118	-	-	-	-	-	-	-
9056 Santé maternelle et infantile	237	56 562	-	-	56 562	56 562	-	-	-	-	-	-	-
9057 Ressources humaines en santé	238	2 558	-	(2 558)	-	-	-	-	-	-	-	-	-
9059 SSNA/SMSCCT Counseling en santé mentale	239	99 395	-	-	99 395	99 395	-	-	-	-	-	-	-
9060 Centres de traitement	240	35 000	-	-	35 000	35 000	-	-	-	-	-	-	-
9061 PNLAADA	241	78 018	-	-	78 018	78 018	-	-	-	-	-	-	-
9065 SIDA/VIH	242	6 256	-	-	6 256	6 256	-	-	-	-	-	-	-
9067 Alcoolisme foetal	243	6 741	-	-	6 741	6 741	-	-	-	-	-	-	-
9068 Immobilisations (hébergement COVID-19)	244	-	101 200	(101 200)	-	-	-	-	-	-	-	-	-
9070 Lutte contre le cancer	245	18 831	21 595	(29 678)	10 748	10 748	-	-	-	-	-	-	-
9083 Prévention du suicide	246	19 087	-	-	19 087	19 087	-	-	-	-	-	-	-
		10 466 162	2 259 020	(2 977 360)	9 747 822	7 703 654	2 044 168	(136 477)	1 907 691	2 865 538	(105 437)	4 667 792	-

Nation huronne-wendat
Évolution des actifs nets – par secteur et par projet
 Exercice terminé le 31 mars 2022

		Revenus		Dépenses		Surplus (déficit) courant	Conciliation aux fins de SAC	Surplus (déficit) aux fins de SAC	Surplus (déficit) d'opérations cumulés au début	Virement aux surplus cumulés non affectés	Surplus (déficit) d'opérations cumulés à la fin
	Nouveaux # annexes	Revenus	Revenus reportés de l'exercice précédent	Revenus reportés à l'exercice suivant	Total	Total					
		\$	\$	\$	\$	\$	\$	\$	\$	\$	\$
Secteur : services sociaux											
4581 Stratégie de réinvestissement	247	113 153	-	-	113 153	113 153	-	-	-	-	-
8010 Initiation soins de soutien liés à la Covid	248	299 394	-	-	299 394	288 745	10 649	(10 649)	-	-	-
8015 Bonification salaires préposés soins à domicile (COVID)	249	433 955	-	-	433 955	433 955	-	-	-	-	-
8016 Bonification salaires préposés foyers nourriciers (COVID)	250	18 934	-	-	18 934	18 934	-	-	-	-	-
8017 Bonification salaires RMS (COVID)	251	120 960	-	-	120 960	120 960	-	-	-	-	-
8022 Violence familiale	252	4 384	-	-	4 384	4 384	-	-	-	-	-
8025 Prévention de la criminalité	253	50 000	-	-	50 000	50 000	-	-	-	-	-
8026 Réalisation MADA	254	447	5 048	(2 451)	3 044	3 044	-	-	-	-	-
8027 Fonds québécois d'initiatives sociales	255	108 994	-	(21 721)	87 273	11 915	75 358	(75 358)	-	-	-
8032 Bientraitance des personnes aînées	256	-	-	-	-	-	-	-	-	-	-
8033 Avenir d'enfant	257	-	-	-	-	-	-	-	-	-	-
8035 Fonctionnement des services sociaux	258	1 185 772	1 697 536	(2 894 109)	(10 801)	585 877	(596 678)	(596 678)	-	596 678	-
8036 Initiative de bien-être communautaire et de récompense	259	201 315	173 134	-	374 449	374 449	-	-	-	-	-
8040 Centre d'accueil	260	422 715	-	(157 805)	264 910	264 910	-	-	-	-	-
8041 Services enfance – famille d'accueil	261	366 587	596 677	(3 358)	959 906	363 229	596 677	596 677	-	(596 677)	-
8043 PAEC prévention	262	879 136	-	(308 604)	570 532	562 859	7 673	(7 673)	-	-	-
8045 Soins à domicile – Aide à la vie autonome	263	896 916	-	-	896 916	562 600	334 316	334 316	-	(334 316)	-
8046 Foyer d'hébergement – adultes	264	29 021	-	-	29 021	29 021	-	-	-	-	-
8048 SEFPN projets communautaires	265	-	352 538	-	352 538	352 538	-	-	-	-	-
8049 Soins domic-prest servi financ fixe q2bh	266	61 152	-	(61 152)	-	-	-	-	-	-	-
8050 Résidence Marcel-Sioui	267	1 350 357	-	-	1 350 357	1 325 526	24 831	(24 831)	-	-	-
8055 CHSLD	268	275 439	-	-	275 439	274 407	1 032	(1 032)	-	-	-
8057 Perfectionnement du personnel infirmier	269	-	-	-	-	-	-	-	-	-	-
8058 Formation embauche des étudiants	270	8 219	7 920	(29 705)	(13 566)	-	(13 566)	(13 566)	-	13 566	-
8090 Service des loisirs	271	422 963	-	-	422 963	389 223	33 740	(33 740)	-	-	-
8091 Projet communautaire de sport	272	11 834	1 577	(13 411)	-	-	-	-	-	-	-
8092 Défi communautaire RBC	273	-	-	-	-	-	-	-	-	-	-
		7 261 647	2 834 430	(3 492 316)	6 603 761	6 129 729	474 032	(153 283)	320 749	-	(320 749)
Amortissement des immobilisations corporelles		-	-	-	-	4 505 454	(4 505 454)	4 505 454	-	-	-
Surplus cumulés d'opérations non affectés au début		-	-	-	-	-	-	-	-	-	(4 986 381)
Transfert aux surplus d'opérations cumulés		-	-	-	-	-	-	-	-	-	5 578 552
Affectations du fonds des opérations aux autres fonds de l'exercice		-	-	-	-	-	-	-	-	-	(686 595)
Surplus cumulés d'opérations non affectés		-	-	-	-	-	-	-	(4 986 381)	-	(74 424)
Total de tous les secteurs		68 452 553	9 353 156	(15 109 822)	62 695 887	53 675 936	9 019 951	(1 324 233)	7 695 718	39 286 359	(5 578 552)

1. Statut et nature des activités

La Nation huronne-wendat (la « Nation ») est une Première Nation et une entité légale non incorporée comme il est défini dans la *Loi sur les Indiens*. La Nation est considérée comme un gouvernement local composé d'un Grand Chef et d'un conseil des Chefs qui sont choisis par voie d'élection ou selon les coutumes de la Première Nation pour exécuter les fonctions se rattachant à un gouvernement et elle rend des services à ses membres.

2. Méthodes comptables

Les états financiers ont été préparés conformément aux Normes comptables canadiennes pour le secteur public.

De plus, les états financiers contiennent certaines informations conformément aux exigences du ministère de Services aux Autochtones Canada (SAC) publiées selon « 2021-2022 – Exigences en matières de rapports financiers ». Celles-ci portent sur l'état des surplus cumulés aux fins de SAC, l'état du surplus aux fins de SAC, sur l'évolution des actifs nets par secteur et par projet et sur les états des résultats par projet classés par secteur d'activités.

Stocks

Les stocks sont composés principalement de fournitures médicales et sont évalués au moindre du coût et de la valeur nette de réalisation. Le coût est déterminé selon la méthode du coût moyen pondéré.

Immobilisations corporelles

Les immobilisations corporelles sont comptabilisées au coût. L'amortissement est calculé en fonction de leur durée de vie utile selon la méthode d'amortissement et les périodes suivantes :

Aménagement des terrains	Linéaire	10 ans
Bâtiments communautaires	Linéaire	10 à 40 ans
Réseau routier et systèmes sanitaires	Linéaire	5 à 20 ans
Aménagements culturels et autres	Linéaire	10 ans
Machinerie lourde	Linéaire	5 ans
Matériel roulant	Linéaire	3 ans
Mobilier et équipements	Linéaire	5 ans
Matériel informatique	Linéaire	3 ans
Équipements – Station-service	Linéaire	20 ans

Aucun amortissement n'est calculé sur la collection d'art indien.

Lorsque la conjoncture indique qu'une immobilisation corporelle ne contribue plus à la capacité de la Nation de fournir des biens et des services, ou que la valeur des avantages économiques futurs qui se rattachent à l'immobilisation corporelle est inférieure à sa valeur comptable nette, le coût de l'immobilisation corporelle doit être réduit pour refléter sa baisse de valeur. Les moins-values nettes doivent être passées en charges dans l'état des résultats et aucune reprise sur réduction de valeur ne doit être constatée.

Financement et hypothèques à recevoir

Les prêts sont comptabilisés au coût après déduction des provisions pour moins-value correspondante. Des provision pour moins-value sont constatées lorsque la recouvrabilité des prêts est remise en doute par la direction. Les prêts sont examinés mensuellement par la direction. Les intérêts créditeurs sont comptabilisés dans la mesure où les prêts sont réputés recouvrables.

2. Méthodes comptables (suite)

Placements

Les placements dans des entités que la Nation ne contrôle pas sont comptabilisés au coût. Les placements dans des entités que la Nation contrôle ainsi que dans des entités sous contrôle conjoint sont comptabilisés selon la méthode modifiée de la comptabilisation à la valeur de consolidation.

Affectation de fonds

La Nation peut, si elle le désire, affecter des montants provenant de ses surplus cumulés ou de son fonds de capital et de revenus en fiducie à l'exécution des projets spécifiques.

Constatation des revenus et revenus reportés

La majeure partie des revenus proviennent d'ententes de financement avec différentes agences gouvernementales et autres organismes. Les revenus sont enregistrés dans la période spécifiquement prévue aux ententes de financement. Le financement reçu d'avance aux dépenses engagées pour des projets spécifiques est reporté à l'année suivante.

Les paiements de transfert sont considérés comme des revenus lorsque le transfert est autorisé et que les éventuels critères d'admissibilité sont respectés, sauf dans le cas où les stipulations du transfert donnent lieu à une obligation qui correspond à la définition d'un passif. Les paiements de transfert sont constatés comme des revenus reportés si les stipulations du transfert donnent lieu à un passif. Les revenus de transfert sont constatés dans l'état des résultats si les passifs sont réglés.

La Nation constate ses autres revenus lorsqu'il existe des preuves convaincantes de l'existence d'un accord, que les marchandises ou services sont rendus aux clients, que le prix est déterminé ou déterminable et que l'encaissement est raisonnablement assuré.

Utilisation d'estimations

Dans le cadre de la préparation des états financiers, la direction doit établir des estimations et des hypothèses qui ont une incidence sur les montants des actifs et des passifs présentés et sur la présentation des actifs et des passifs éventuels à la date des états financiers, ainsi que sur les montants des revenus et des dépenses constatés au cours de la période visée par les états financiers. Les postes nécessitant des estimations élevées sont la provision pour créances douteuses à l'égard des débiteurs, la durée de vie utile des immobilisations corporelles et les passifs éventuels. Les résultats réels pourraient varier par rapport à ces estimations.

Régime de retraite

Certains employés participent à un régime de retraite interemployeurs à prestations déterminées qui est comptabilisé comme un régime à cotisations définies et dont le coût est inscrit à chaque exercice dans leurs projets respectifs. Le régime de retraite est administré par le Régime des Bénéfices Autochtone. Le coût pour un employé autochtone est de 8,500 % du salaire brut et l'employeur contribue pour 15,470 %. Les employés non autochtones contribuent pour 6,800 % du salaire brut et l'employeur contribue à 12,376 %. Les employés de la station-service contribuent à 6,250 % du salaire brut et l'employeur pour 11,380 %. Aucun passif supplémentaire n'est comptabilisé à cet effet.

3. Débiteurs

	2022 \$	2021 \$
Débiteurs	3 787 466	2 441 423
Taxes à la consommation	270 466	350 594
	4 057 932	2 792 017

Le montant des débiteurs que la Nation s'attend à recouvrer au cours des 12 prochains mois est de 4 057 932 \$ (2 792 017 \$ en 2021).

4. Contributions à recevoir

	2022 \$	2021 \$
Services aux Autochtones Canada	8 063 954	1 054 695
Agence canadienne d'évaluation environnementale	151 685	131 889
Association du tourisme autochtone	-	25 000
C.D.R.H.P.N.Q.	25 409	8 036
Conseil en éducation des Premières Nations du Québec	124 906	7 500
C.S.S.S.P.N.Q.L.	81 179	37 004
Environnement et Changement climatique Canada	800	-
Fonds en fiducie de la fraternité des indiens	6 000	-
Ministère de la Culture et des Communications	82 500	62 144
Ministère de la Famille	-	6 339
Ministère de l'Éducation et de l'Enseignement supérieur	1 485 000	136 500
Ministère de la Santé et des Services sociaux	4 532 470	6 430 271
Ministère de la Sécurité publique	554 237	248 321
Ministère des Forêts, de la Faune et des Parcs	110 000	111 500
Ministère des Transports du Québec	293 853	8 066
Parcs Canada	88 489	10 001
Patrimoine canadien	77 148	-
Pêches et Océans Canada	128 370	421 590
Santé Canada	713 912	-
SCHL	-	30 000
Secrétariat aux affaires autochtones	736 514	394 507
Transport Canada	-	107 919
Ville de Québec	-	5 697
	17 256 426	9 236 979

Le montant des contributions à recevoir que la Nation s'attend à recouvrer au cours des 12 prochains mois est de 17 256 426 \$ (9 236 979 \$ en 2021).

5. Financement à recevoir

	2022 \$	2021 \$
Secrétariat aux affaires autochtones, carrefour artistique, 5,50 %, encaissable en versements semestriels de 36 435 \$, capital et intérêts, échéant en décembre 2026	314 641	367 997
Secrétariat aux affaires autochtones, réaménagement des bureaux, 5,50 %, encaissable en versements semestriels de 25 078 \$, capital et intérêts, venu à échéance au cours de l'exercice	-	24 430
Secrétariat aux affaires autochtones, projet de système informatique, 5,50 %, encaissable suivant la fin des travaux en versements semestriels de 26 041 \$, capital et intérêts, échéant en juillet 2024	120 196	205 197
	434 837	597 624

Le montant du financement à recevoir que la Nation s'attend à recouvrer au cours des 12 premiers mois est de 103 689 \$ (131 477 \$ en 2021).

6. Hypothèques à recevoir – Habitation

Les prêts accordés pour résidences neuves ou usagées et pour rénovations sont comptabilisés au prix coûtant et sont consentis selon les conditions suivantes :

Par contrat, l'emprunteur consent à transférer son droit de propriété de l'habitation à la Nation huronne-wendat pour la durée du prêt. La Nation s'engage à remettre à l'emprunteur son droit de propriété de l'habitation lorsqu'il aura acquitté tous les paiements sur l'emprunt qu'il avait contracté auprès de la Nation huronne-wendat ou pour des prêts consentis par la Caisse populaire et cautionnés par la Nation.

Pendant la durée du prêt, l'emprunteur a un droit d'habitation de la résidence tant qu'il n'est pas en défaut dans ses paiements ou qu'il n'omet pas d'entretenir l'habitation pour préserver tant son état que son apparence.

Toutes les hypothèques portent intérêt, semestriellement, à 5,5 %.

Le montant de provision pour créances douteuses sur ces hypothèques est de 297 104 \$ (306 364 \$ en 2021), soit 1 % (1 % en 2021) du total des hypothèques à recevoir au 31 mars 2022. Le montant des hypothèques à recevoir que la Nation s'attend à recouvrer au cours des 12 prochains mois est de 1 652 241 \$ (1 611 860 \$ en 2021).

7. Placements

	2022	2021
	\$	\$
Comité de la radio communautaire huronne-wyandot		
Quote-part cumulée, nette des distributions	331 539	88 378
Avance	(78 591)	(54 767)
Corporation du Musée de la Nation huronne-wendat		
Apport en immobilisations corporelles et en collection d'œuvres d'art	2 246 775	2 246 775
Fiducie Quarante Arpents		
Avance	14 000	9 000
İohkwahs s.e.c.		
Participation de 99,99 % - 1 300 000 parts	1 300 000	1 300 000
Quote-part cumulée	932 213	532 006
Avance	1 090 039	1 091 675
Maison des Premières Nations s.e.c.		
Participation de 66,63 % - 13 500 parts	2 615 000	2 615 000
Billet à recevoir, 4,00 %, échéant en février 2023	150 000	150 000
Mémorial Wendake		
Avance	10 000	10 000
Apport en immobilisations corporelles	151 128	151 128
Quote-part cumulée	(201 044)	(201 044)
Office du tourisme de Wendake		
Avance	1 350 000	450 000
Provision sur avance	(450 000)	(450 000)
Société de développement Wendat inc. détenue à 100,00 %		
Placement en actions	10	10
Avance	5 751 059	5 719 731
Quote-part cumulée	(18 042)	(18 042)
Wendake Construction s.e.c.		
Participation de 51,00 % - 254 994,90 parts	254 995	254 995
Quote-part cumulée, nette des dividendes versés	647 472	601 616
Wendake Énergie inc.		
Participation à 100,00 %	1 000	1 000
Gestion Atha inc.		
Participation de 51,00 %	510	510
Dépôts à terme		
RBC - Certificat de placement garanti au taux de 1,30 % échéant en mars 2023	6 000 000	-
RBC - Certificat de placement garanti au taux de 2,00 % échéant en mars 2023	1 000 000	-
RBC - Certificat de placement garanti au taux de 2,50 % venu à échéance au cours de l'exercice	-	1 000 000
	23 098 063	15 497 971

Le montant des avances incluses dans les placements que la Nation s'attend à recouvrer au cours des 12 prochains mois est de 14 836 507 \$ (7 078 920 \$ en 2021).

7. Placements (suite)

Société de développement Wendat inc.

	2022 \$	2021 \$
Bilan		
Actif à court terme	21 203	8 164
Actif à long terme	5 966 789	5 697 467
Passif à long terme	6 006 060	5 719 544
Capitaux propres	(18 068)	(13 913)
Résultats		
Dépenses	4 155	4 159
Perte nette	(4 155)	(4 159)

8. Fonds de capital et revenus en fiducie

Les fonds de capital et de revenus en fiducie sont des sommes provenant de sources de capital ou de revenus conformément à l'article 62 de la *Loi sur les Indiens*. Ces sommes sont conservées dans le Trésor du gouvernement du Canada et peuvent être utilisées au gré par résolution à la suite d'une décision majoritaire des membres du Conseil de la Nation huronne-wendat. En voici la composition au 31 mars :

	2022 \$	2021 \$
Fonds de capital en fiducie		
Solde au début	557	557
Solde à la fin	557	557
Fonds de revenus en fiducie		
Solde au début	17 813	17 520
Plus : intérêts gagnés	291	293
Solde à la fin	18 104	17 813
Total des fonds de capital et revenus en fiducie	18 661	18 370

9. Immobilisations corporelles

	Coût \$	Amortissement cumulé \$	2022 Valeur comptable nette \$	2021 Valeur comptable nette \$
Terrains	14 155 466	-	14 155 466	14 155 466
Collection d'art indien	31 994	-	31 994	31 994
Bâtiments communautaires	48 820 547	15 354 526	33 466 021	33 058 875
Réseau routier et systèmes sanitaires	43 867 417	25 427 891	18 439 526	19 720 622
Aménagements culturels et autres	3 012 331	2 206 660	805 671	864 110
Machinerie lourde	255 873	239 986	15 887	47 662
Matériel roulant	989 654	694 213	295 441	313 126
Mobilier et équipements	5 885 217	4 577 336	1 307 881	1 473 506
Matériel informatique	3 030 535	2 574 970	455 565	492 307
Équipements – Station-service	290 085	129 402	160 683	182 193
	120 339 119	51 204 984	69 134 135	70 339 861

10. Emprunt bancaire

L'emprunt bancaire, d'un montant maximal de 5 000 000 \$ sous forme de prêts, porte intérêt au taux préférentiel majoré de 0,5 %. Il est garanti par les hypothèques à recevoir – Habitation pour un montant maximal de 5 000 000 \$. Cet emprunt n'est assujéti à aucun ratio financier.

11. Revenus reportés

	2022 \$	2021 \$
Acquisition du module budget SM (annexe 3)	-	15 248
Acquisition et formation de la suite Microsoft 365 (annexe 10)	-	34 832
Activités gestion des terres COVID-19 (annexe 12)	-	24 784
Reconnaissance des droits autochtones et autodétermination (annexe 16)	-	26 200
Dév. Capacité de gouvernance (annexe 18)	72 429	-
Dév. Capacité de compétence législative (annexe 19)	52 439	-
Administration service enseignement soutien retour en classe (annexe 24)	8 988	12 337
Réclamation Jordan (annexe 26)	-	278 988
MCCQ classe musée (annexe 28)	-	15 000
Relance sécuritaire primaires et secondaires (annexe 29)	226 024	-
Éducation spécialisée (annexe 30)	53 305	115 443
Garderie scolaire (annexe 34)	44 390	-
CEPN - Initiative 4 à 8 ans (annexe 37)	3 973	-
Programme partenaire éducation (annexe 38)	89 950	28 636
Science et technologie (annexe 39)	6 058	18 447
CEPN Soutien à l'amélioration continue des écoles ACE (annexe 40)	158 372	129 923
CEPN Initiative des partenariats (annexe 41)	-	55 600
CEPN Innovation en éducation (annexe 42)	12 561	3 571
Développement culturel (annexe 46)	53 768	20 523
Volet des langues autochtones (annexe 52)	104 502	-
Initiative des langues autochtones (annexe 53)	10 906	64 774
Formation : en mécanique du bâtiment (annexe 57)	69 302	-
Éducation aux adultes (annexe 59)	163 294	170 261
Tous ensemble pour notre avenir (annexe 61)	801 237	-
Maintien des traditions (annexe 67)	-	19 415
Lancement d'entreprise (annexe 68)	1 200	-
Projet de stage étudiant (annexe 69)	10 088	-
CEPN Programme de partenariat post-secondaire (annexe 72)	126 234	-
Éducation postsecondaire (annexe 73)	10 000	-
Soutien Étudiant Post-secondaire (annexe 74)	97 500	352 495
Opérations de la CLPN (annexe 76)	554 797	140 342
Développement social (annexe 80)	34 333	-
Besoins fondamentaux liés à la pandémie (annexe 83)	-	59 151
F&E équipement collectifs et immos (annexe 91)	51 252	-
Aménagement garage communautaire (annexe 92)	617 100	-
Consolidation émissaire du chevreuil (annexe 97)	2 085 225	-
Travaux réfection église (annexe 98)	-	51 194
Résidences intermédiaires (annexe 99)	37 367	37 367

11. Revenus reportés (suite)

	2022	2021
	\$	\$
Logements communautaires (annexe 100)	67 384	67 384
Rénovation bâtiment école (annexe 101)	457 762	-
Construction 2 unités – 10-14 Pierre Albert Picard (annexe 103)	545 938	557 960
Construction 6 unités – 155-157 Herménégilde Vincent (annexe 104)	1 292 095	1 320 550
Refonte du règlement de zonage (annexe 110)	79 371	76 527
Plan d'évacuation d'incendie (annexe 112)	-	5 611
Bureaux de bandes et immeubles (annexe 122)	-	18 249
Programme de gestion des biens (annexe 125)	16 144	16 144
Dév. Plan de gestion des actifs (annexe 130)	40 000	-
Besoins économiques liés à la pandémie (annexe 141)	151 949	144 187
Étude de marché Wendake-Est (annexe 146)	63 410	-
Gestion du Tourilli (annexe 147)	-	70 731
Étude de faisabilité érablière (annexe 148)	-	2 950
Examen poissons, habitat et navigation (annexe 159)	-	32 880
Pêche et initiation à la faune secteur Tourilli (annexe 160)	19 906	-
ACEE Port de Québec (annexe 163)	-	23 903
Espèce en péril (annexe 170)	39 711	-
ACEE Port de Trois-Rivière (annexe 175)	7 724	-
Actions pour le retablissement du caribou des bois (annexe 177)	103 244	64 475
Pojet sur la tique à pattes noires (maladie de Lyme) (annexe 180)	52 064	-
ECCC Changement climatique Lac à Moïse (annexe 181)	95 919	39 673
Évaluation d'impact fleuve St-Laurent (annexe 184)	38 406	-
Archéologie Québec (annexe 185)	-	79 951
Colloque Caribou NACW (annexe 187)	-	14 000
Principe de Jordan – Coordination des services (annexe 211)	1 074 514	1 213 968
Modernisation et amélioration des communications (annexe 206)	12 525	50 000
Principe de Jordan - Scolaire (annexe 208)	61 073	-
Guérisseur traditionnel (annexe 210)	50 799	34 539
Équipe mieux-être mental (annexe 214)	-	13 566
Immobilisations mineures établissement de santé (annexe 216)	26 867	26 867
Immobilisations mineures aide préscolaire (annexe 217)	21 071	21 071
Immobilisations mineures établissement longue durée (annexe 218)	-	11 796
Santé mentale (annexe 219)	485 334	-
IDA sécurité alimentaire COVID-19 (annexe 220)	-	18 673
Santé communautaire (annexe 223)	-	257 687
COVID-19 (annexe 226)	911 901	520 241
Programme de distribution de médicaments (annexe 228)	212 365	17 817
Ressources humaines en santé (annexe 238)	2 558	-
Immobilisations (hébergement COVID-19) (annexe 244)	101 200	101 200
Lutte contre le cancer (annexe 245)	29 678	21 595

11. Revenus reportés (suite)

	2022 \$	2021 \$
Réalisation MADA (annexe 254)	2 451	5 048
Fonds québécois d'initiatives sociales (annexe 255)	21 721	-
Fonctionnement des services sociaux (annexe 258)	2 894 109	1 697 536
Initiative de bien-être communautaire et de récompense (annexe 259)	-	173 134
Centre d'accueil (annexe 260)	157 805	-
Service enfance – famille d'accueil (annexe 261)	3 358	596 677
PAEC prévention (annexe 262)	308 604	-
SEFPN projets communautaires (annexe 265)	-	352 538
Soins domic-prest service financ fixe q2bh (annexe 266)	61 152	-
Formation embauche des étudiants (annexe 270)	29 705	7 920
Projet communautaire de sport (annexe 272)	13 411	1 577
	15 109 822	9 353 156

12. Dette à long terme

	2022 \$	2021 \$
Banque Scotia – Véhicule, 2,42 %, remboursable par versements mensuels de 438 \$ comprenant capital et intérêts, échéant en août 2023, garanti par le véhicule	7 445	12 701
Desjardins – Centre de Santé Tortue, 5,36 %, remboursable par versements mensuels de 6 307 \$ comprenant capital et intérêts, renégociable en juillet 2024 par l'universalité des biens meubles de la Nation	154 533	220 008
Desjardins – Poste de police, 5,76 %, remboursable par versements mensuels de 8 250 \$ comprenant capital et intérêts, renégociable en juillet 2024, garanti par le fonds d'opérations du poste de police	215 707	299 633
IPNQ – Complexe sportif, 8,00 %, remboursable en totalité en septembre 2023, intérêts payables annuellement	1 000 000	1 000 000
IPNQ – Office du tourisme, 4,00 %, remboursable par versements mensuels de 3 799 \$ comprenant capital et intérêts, renégociable en novembre 2026, garanti par l'universalité des biens meubles de la Nation	254 795	289 439
Kubota Canada LTD – Équipements, 2,30 %, remboursable par versements mensuels de 1 918 \$ comprenant capital et intérêts, échéant en juin 2022, garanti par l'équipement justifiant le prêt	5 731	28 329
RBC - Station Service, 3,05 %, remboursable par versements mensuels de 5 625 \$ comprenant capital et intérêts, échéant en février 2026	364 929	420 369

12. Dette à long terme (suite)

	2022	2021
	\$	\$
RBC – CDFM, 3,17 %, remboursable par versements mensuels de 6 573 \$ comprenant capital et intérêts, renégociable en septembre 2026, garanti par SAC	642 347	699 267
RBC – Complexe sportif, 3,82 %, remboursable par versements mensuels de 30 424 \$ comprenant capital et intérêts, échéant en août 2024, garanti par l'universalité des biens meubles de la Nation	4 448 722	4 639 106
RBC – Immeuble 250, place Chef-Michel-Laveau, 3,82 %, remboursable par versements mensuels de 7 945 \$ comprenant capital et intérêts, renégociable en octobre 2022, garanti par l'universalité des baux du 250, place Chef-Michel-Laveau	472 328	548 098
RBC – Immeuble 250, place Chef-Michel-Laveau, 4,15 %, remboursable par versements mensuels de 2 455 \$ comprenant capital et intérêts, renégociable en avril 2023, garanti par l'universalité des baux du 250, place Chef-Michel-Laveau	345 426	360 229
RBC – Immeubles 2936, de la Faune, 4,15 %, remboursable par versements mensuels de 9 206 \$ comprenant capital et intérêts, renégociable en avril 2023, garanti par l'universalité des baux du 2396, de la Faune	1 295 355	1 350 870
RBC – Lot Nadeau, 4,43 %, remboursable par versements mensuels de 34 578 \$ comprenant capital et intérêts, renégociable en août 2022, garanti par une hypothèque de premier rang sur les terrains	3 958 742	4 193 496
RBC – Office du tourisme, 4,49 %, remboursable par versements mensuels de 9 172 \$ comprenant capital et intérêts, renégociable en octobre 2023, garanti par l'universalité des biens meubles de la Nation	625 853	705 769
SOCCA – Carrefour artistique, 3,95 %, remboursable par versements mensuels de 4 090 \$ comprenant capital et intérêts, renouvelable en juillet 2022	365 502	399 409
SOCCA – Carrefour artistique, 5,50 %, remboursable par versements semestriels de 36 435 \$ comprenant capital et intérêts, échéant en décembre 2026, garanti et remboursé par le Secrétariat aux affaires autochtones	314 641	367 997
SOCCA – Complexe sportif, 5,50 %, remboursable par versements mensuels de 8 171 \$ comprenant capital et intérêts à partir de novembre 2020, intérêts payables annuellement, échéant en octobre 2023	934 398	981 740

12. Dette à long terme (suite)

	2022	2021
	\$	\$
SOCCA – Immeuble 250, place Chef-Michel-Laveau, 5,00 %, remboursable par versements mensuels de 3 099 \$ comprenant capital et intérêts, renégociable en février 2023, garanti par l'universalité des baux du 250, place Chef-Michel-Laveau	297 016	319 179
SOCCA – Immeuble 2936, rue de la Faune, 5,50 %, remboursable par versements mensuels de 6 855 \$ comprenant capital et intérêts, renégociable en avril 2028, garanti par l'universalité des baux du 2936, rue de la Faune	437 522	495 533
SOCCA – Réaménagement des bureaux, 5,50 %, remboursable par versements semestriels de 25 078 \$ comprenant capital et intérêts, venu à échéance au cours de l'exercice	-	24 430
SOCCA – Système informatique, 5,50 %, remboursable par versements semestriels de 26 041 \$ comprenant capital et intérêts, échéant en novembre 2023, garanti et remboursé par le Secrétariat aux affaires autochtones	120 196	205 197
SÉDAC – Emprunts à terme totalisant 4 835 000 \$, taux d'intérêts variant de 4,50 % à 5,00 %, venu à échéance au cours de l'exercice	-	4 835 000
SÉDAC – Emprunt à terme, 5,75 %, venu à échéance au cours de l'exercice	-	1 300 000
SÉDAC – Emprunt à terme, 3,13 %, remboursable en totalité en avril 2023, intérêts payables annuellement, garanti par les obligations émises par la SÉDAC du même montant	6 135 000	460 000
Wells Fargo – Véhicule, 1,68 %, remboursable par versements mensuels de 874 \$ comprenant capital et intérêts, échéant en mai 2022, garanti par le véhicule	873	11 254
	22 397 061	24 167 053

Les versements de capital requis au cours des cinq prochains exercices sont les suivants :

	Versements de capital	Solde renégociable	Total
	\$	\$	\$
2023	1 075 475	10 773 677	11 849 152
2024	1 842 057	2 901 948	4 744 005
2025	450 451	3 955 364	4 405 815
2026	331 462	-	331 462
2027	706 201	360 426	1 066 627
	4 405 646	17 991 415	22 397 061

13. Rapprochement des fonds de SAC

	2022 \$	2021 \$
Revenus		
SAC – Budget de base	18 336 297	16 670 177
SAC – Pré-établie ou fixe	12 487 826	8 415 420
SAC – Souple	2 374 362	6 246 034
Correspond aux revenus confirmés par le SAC	33 198 485	31 331 631

Tous les transferts entre projets sont identifiés dans leur état des revenus et des dépenses respectif ainsi que tous les revenus reportés de l'exercice précédent et à l'exercice suivant. De plus, la note 11 fournit le détail des revenus reportés à l'exercice suivant.

14. Renseignements complémentaires à l'état des flux de trésorerie

	2022 \$	2021 \$
<i>Variation des éléments hors caisse du fonds de roulement d'exploitation</i>		
Contributions à recevoir	(8 018 803)	2 520 255
Stocks	(16 064)	(12 593)
Charges payées d'avance	16 874	68 534
Débiteurs	(1 265 915)	(1 089 339)
Créditeurs et charges à payer	1 091 418	1 485 535
Revenus reportés	5 756 666	(1 088 637)
Produits perçus d'avance	87 021	(28 269)
	(2 348 803)	1 855 486

15. Instruments financiers

Risque de crédit

Le risque de crédit est le risque qu'une partie à un instrument financier manque à l'une de ses obligations et amène de ce fait l'autre à subir une perte financière. Les principaux risques de crédit pour la Nation sont liés aux débiteurs, aux contributions à recevoir, aux financements à recevoir, aux hypothèques à recevoir et aux avances. La Nation consent du crédit à ses clients dans le cours normal de ses activités. Elle effectue, de façon continue, des évaluations de crédit à l'égard de ses clients et maintient des provisions pour pertes potentielles sur créances.

Risque de taux d'intérêt

La plupart des dettes à long terme portent des taux d'intérêt fixes. Par conséquent, les risques de trésorerie liés au taux d'intérêts sont minimes.

Risque de liquidité

Le risque de liquidité est le risque que la Nation ne soit pas en mesure de remplir ses obligations financières à leur échéance. La Nation surveille le solde de son encaisse et ses flux de trésorerie qui découlent de son exploitation pour être en mesure de respecter ses engagements. Au 31 mars 2022, les passifs financiers de la Nation étaient les créditeurs et charges à payer ainsi que la dette à long terme.

16. Obligations contractuelles et passifs éventuels

Obligations contractuelles

Le Conseil s'est engagé à verser 2 098 951 \$ au courant des trois prochains exercices. Ces sommes sont dues en vertu de contrats avec des fournisseurs de services.

Passifs éventuels

La Nation huronne-wendat assume une responsabilité éventuelle pour des endossements de prêts pour résidences pour un montant de 1 625 \$ (11 905 \$ en 2021).

La Nation huronne-wendat s'est portée caution du respect du ratio de couverture de dette à long terme de la Maison des Premières Nations s.e.c. Le solde de la dette au 31 mars 2022 est de 4 012 736 \$.

La Nation cautionne les emprunts de Memorial Wendake. Le solde des emprunts cautionnés est de 3 120 \$ au 31 mars 2022.

La Nation cautionne les emprunts de l'Office du Tourisme de Wendake pour un montant maximal de 3 800 000 \$.

17. Données budgétaires

Les données budgétaires, lorsque disponibles, sont présentées dans les états des revenus et des dépenses par projet en renseignements supplémentaires. Elles sont présentées pour comparaison et proviennent des estimations approuvées par le Conseil de bande.

18. Revenus nets de ventes

Les revenus provenant de ventes sont composés de :

Revenus bruts d'essence de la station-service

Revenus bruts des marchandises de la station-service

Coût de l'essence vendue à la station-service

Coût des marchandises vendues de la station-service

2022	2021
\$	\$
9 745 584	5 745 718
7 770 958	5 782 115
(9 213 540)	(5 223 239)
(6 791 271)	(5 008 859)
1 511 731	1 295 735