
États financiers de
Nation huronne-wendat

31 mars 2021

Responsabilité de la direction relativement à la présentation de l'information financière	1
Rapport de l'auditeur indépendant	2 - 3
État des résultats et du surplus cumulé	4 - 6
État de la variation des actifs financiers nets	7
État de la situation financière	8
État des flux de trésorerie	9
État des surplus cumulés aux fins de SAC	10
État du surplus aux fins de SAC	11
Évolution des actifs nets – par secteur et par projet	12 - 17
Notes complémentaires	18 - 31
Annexes	32 - 297

Responsabilité de la direction relativement à la présentation de l'information financière

Les états financiers ci-joints de la Nation huronne-wendat (la « Nation ») et toute l'information figurant dans le présent rapport annuel relèvent de la direction et ont été approuvés par le Chef et par la direction des finances au nom du Conseil de la Nation huronne-wendat (le « Conseil »).


Les états financiers ont été préparés par la direction conformément aux Normes comptables canadiennes pour le secteur public.

Il incombe à la Nation de faire en sorte que la direction s'acquitte de ses obligations pour la présentation de l'information financière, ainsi que d'examiner et d'approuver les états financiers. Le Conseil s'acquitte de cette obligation lui-même ou principalement par l'entremise de son comité des finances.

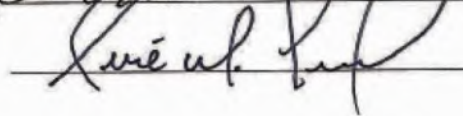
Le comité des finances, composé des membres du Conseil, examine les états financiers de la Nation et recommande leur approbation au Conseil. Le comité des finances se réunit périodiquement avec la direction, de même qu'avec les auditeurs indépendants, pour parler des contrôles internes sur les mécanismes d'information financière, de questions d'audit et de problèmes de présentation de l'information financière, pour s'assurer que chaque partie s'acquitte bien de ses responsabilités, et pour examiner le rapport annuel, les états financiers et le rapport de l'auditeur indépendant. Le comité des finances porte à l'attention du Conseil ses constatations lorsqu'il approuve les états financiers pour communication aux membres. Le comité des finances examine également, pour examen par le Conseil et approbation par les membres, l'engagement des auditeurs indépendants.

Les états financiers ont été audités par Deloitte S.E.N.C.R.L./s.r.l. conformément aux normes d'audit généralement reconnues au nom des membres. Deloitte S.E.N.C.R.L./s.r.l. a entièrement et librement accès au comité des finances.

Au nom du Conseil de la Nation huronne-wendat



, Représentant du Conseil



, Représentant du département des finances

Rapport de l'auditeur indépendant

Aux membres du
Conseil de la Nation huronne-wendat

Nous avons effectué l'audit des états financiers de la Nation huronne-wendat, qui comprennent l'état de la situation financière au 31 mars 2021, les états des résultats et du surplus cumulé, de la variation des actifs financiers nets et des flux de trésorerie pour l'exercice terminé à cette date, ainsi que les notes complémentaires, y compris le résumé des principales méthodes comptables (appelés collectivement les « états financiers »).

Responsabilité de la direction pour les états financiers

La direction est responsable de la préparation et de la présentation fidèle de ces états financiers conformément aux Normes comptables canadiennes pour le secteur public, ainsi que du contrôle interne qu'elle considère comme nécessaire pour permettre la préparation d'états financiers exempts d'anomalies significatives, que celles-ci résultent de fraudes ou d'erreurs.

Responsabilité de l'auditeur

Notre responsabilité consiste à exprimer une opinion sur les états financiers, sur la base de notre audit. Nous avons effectué notre audit selon les normes d'audit généralement reconnues du Canada. Ces normes requièrent que nous nous conformions aux règles de déontologie et que nous planifiions et réalisions l'audit de façon à obtenir l'assurance raisonnable que les états financiers ne comportent pas d'anomalies significatives.

Un audit implique la mise en œuvre de procédures en vue de recueillir des éléments probants concernant les montants et les informations fournis dans les états financiers. Le choix des procédures relève du jugement de l'auditeur, et notamment de son évaluation des risques que les états financiers comportent des anomalies significatives, que celles-ci résultent de fraudes ou d'erreurs. Dans l'évaluation de ces risques, l'auditeur prend en considération le contrôle interne de l'entité portant sur la préparation et la présentation fidèle des états financiers afin de concevoir des procédures d'audit appropriées aux circonstances, et non dans le but d'exprimer une opinion sur l'efficacité du contrôle interne de l'entité. Un audit comporte également l'appréciation du caractère approprié des méthodes comptables retenues et du caractère raisonnable des estimations comptables faites par la direction, de même que l'appréciation de la présentation d'ensemble des états financiers.

Nous estimons que les éléments probants que nous avons obtenus sont suffisants et appropriés pour fonder notre opinion d'audit.

Opinion

À notre avis, les états financiers donnent, dans tous leurs aspects significatifs, une image fidèle de la situation financière de la Nation huronne-wendat et des organismes qui sont sous son contrôle au 31 mars 2021, ainsi que des résultats de ses activités, de la variation de ses actifs financiers nets et de ses flux de trésorerie pour l'exercice terminé à cette date, conformément aux Normes comptables canadiennes pour le secteur public.

Observations

Sans pour autant modifier notre opinion, nous attirons l'attention sur le fait que la Nation huronne-wendat inclut dans ses états financiers certaines informations financières qui ne sont pas exigées selon les Normes comptables canadiennes pour le secteur public. Ces informations, établies conformément aux exigences de Services aux Autochtones Canada (SAC), portent sur l'état des surplus cumulés aux fins de SAC, l'état du surplus aux fins de SAC, l'évolution des actifs nets par secteur et par projet et les états des résultats par projet classés par secteur d'activités.

Deloitte S.E.N.C.R.L./s.r.l.¹

Le 19 juillet 2021

¹ CPA auditeur, CA, permis de comptabilité publique n° A116139

Nation huronne-wendat
État des résultats et du surplus cumulé
Exercice terminé le 31 mars 2021

	Notes	2021 \$	2020 \$
Revenus			
SAC – Budget de base		13 654 869	12 699 552
SAC – Pré-établi ou fixe		6 629 892	6 696 247
SAC – Souple		3 974 057	526 053
SAC – PDEA		-	18 188
A.C.E.E.		19 196	47 345
Administration portuaire du Québec		5 118	-
A.S.S.S.C.N.		995 769	9 020 008
Association nationale des gestionnaires des terres autochtones		-	20 224
Autres communautés		210 713	179 671
Billets d'infractions		112 894	151 461
C.D.R.H.P.N.Q.		710 818	704 648
Conseil en éducation des Premières Nations		886 830	930 489
Contributions – Partenariat		610 221	925
Transport Canada		107 919	154 819
Ministère de la Santé et des Services sociaux		-	10 500
C.S.S.S.P.N.Q.L.		234 108	84 817
Parcs Canada		10 000	32 000
Emploi et Développement social Canada		15 000	-
Environnement Canada		301 627	392 285
Frais de services – eau et vidanges		153 988	151 949
Gain à la cession d'immobilisations corporelles		60 250	450 520
M.C.C.C.F.Q.		37 000	99 144
Ministère de la Faune, des Forêts et des Parcs		110 000	103 921
Ministère de la Sécurité publique		865 011	765 793
Ministère de l'Éducation et de l'Enseignement supérieur		1 372 537	1 374 381
Bibliothèque et Archives Canada		-	24 999
Ministères des Transports, Québec et Ontario		62 622	(43 600)
Ministère de l'Environnement et de la Lutte contre les changements climatiques		19 299	15 012
Patrimoine canadien		93 599	24 024
Pêches et Océans Canada		457 208	476 989
Produits d'activités et inscriptions		125 724	356 898
Produits divers		292 346	225 025
Quote-part dans les résultats d'entreprises publiques		1 319 215	173 808
Réclamations d'assurances		70 731	-
Redevances		536 721	532 219
Redressement de l'exercice antérieur		(113 804)	8 277
Ressources humaines et Développement des compétences Canada		-	129 134
Revenus d'intérêts		1 887 217	1 998 548
Revenus de gestion*		1 036 376	937 815
Revenus de location		1 430 925	1 847 808
Revenus de service		2 213 364	2 066 572
Revenus de ventes		527 887	406 704
Affaires municipales et habitation		-	35 000
Revenus nets de ventes	18	1 295 735	1 072 554
Revenus Participation*		8 595 915	7 944 035
Revenus provenant de la CLPN*		213 793	224 411
Santé Canada		4 960 145	5 200 816
S.C.H.L.		1 946 241	79 409

Nation huronne-wendat
État des résultats et du surplus cumulé
Exercice terminé le 31 mars 2021

	Notes	2021 \$	2020 \$
Secrétariat aux affaires autochtones		369 000	941 271
Sépaq		-	8 963
Ministère des Ressources naturelles et de la Faune		1 359	915
Solliciteur général du Canada		920 555	775 443
Surplus de l'exercice à rembourser		(5 340)	59 623
Ville de Québec		-	4 955
Reporté de l'exercice précédent		10 431 795	3 004 421
Reporté à l'exercice suivant		(9 353 156)	(10 431 795)
		60 413 289	52 715 193
Recharges entre projets*		(9 846 084)	(9 106 261)
		50 567 205	43 608 932
Dépenses			
Salaires et charges sociales		16 470 183	15 051 638
Activités		467 733	651 596
Administration*		1 036 376	937 815
Aide à des programmes		117 294	215 560
Allocations aux participants		346 424	345 430
Allocations pour études postsecondaires		1 093 491	1 070 521
Allocations pour repas		9 700	10 600
Allocations vestimentaires		52 719	97 586
Amortissement des immobilisations corporelles		4 205 656	3 884 769
Autres charges d'exploitation		4 250	-
Assurances		307 608	227 851
Bénéficiaires		84 965	72 992
Besoins de base		455 929	347 890
Centre d'accueil		357 152	293 634
Cercle des sages		19 301	20 151
Comptoir Agoshin		100 000	93 370
Contrats		1 486 777	1 081 825
Contributions		70 195	87 066
Contribution – Corporation du Musée de la Nation huronne-wendat		200 000	270 000
Contribution – Office du tourisme de Wendake		529 992	895 411
Contribution – Radio communautaire huronne-wyandot		-	2 000
Cotisations		222 278	91 111
COVID-19		449 648	-
Créances douteuses (recouvrées)		(979)	4 802
Énergie		577 711	591 488
Entretien et réparations		447 178	582 086
Familles d'accueil		358 390	324 969
Frais d'atelier, de formation, de réunion et de scolarité		1 003 839	976 907
Frais de consultants		2 327 162	1 911 884
Frais de déplacements et de représentation		271 322	476 808
Frais d'élections		103 258	56 076
Frais divers		339 418	56 580
Frais financiers		32 969	32 492
Frais juridiques		754 247	864 517
Fournitures scolaires		180 305	154 824
Honoraires des chefs		431 449	456 532
Services professionnels		957 262	874 081
Indemnités, dédommagement et sinistre		28 261	89 866
Intérêts de la dette à court terme et frais bancaires		126 545	173 116

Nation huronne-wendat**État des résultats et du surplus cumulé**

Exercice terminé le 31 mars 2021

	Notes	2021 \$	2020 \$
Intérêts de la dette à long terme		1 134 603	1 178 521
Journal de la Nation		3 000	8 720
Location		31 682	62 600
Matériel et fournitures		1 112 186	885 508
Médicaments et fournitures médicales		1 119 686	1 160 717
Nourriture		93 136	94 559
Publicité et promotion		108 623	100 954
Repas, hébergement et pensions		56 418	67 595
Services publics		643 289	631 597
Subventions aux propriétaires		52 605	30 490
Télécommunications		93 362	98 986
Transfert au CNHW pour mesures A-B-C*		213 793	224 411
Transport		384 613	428 180
Charges reportées de l'exercice précédent		-	25 410
Dépenses Participation*		8 595 915	7 944 035
		49 668 919	46 318 127
Recharges entre projets*		(9 846 084)	(9 106 261)
		39 822 835	37 211 866
Surplus courant		10 744 370	6 397 066
Surplus cumulé au début		82 727 465	76 330 399
Surplus cumulé à la fin de l'exercice		93 471 835	82 727 465

Les notes complémentaires et les annexes font partie intégrante des états financiers.

Nation huronne-wendat**État de la variation des actifs financiers nets**

Exercice terminé le 31 mars 2021


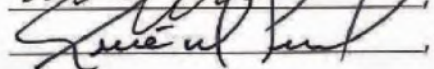
	2021 \$	2020 \$
Surplus de l'exercice	10 744 370	6 397 066
Variation des immobilisations corporelles		
Acquisitions d'immobilisations corporelles	(9 128 245)	(5 696 073)
Produit à la cession d'immobilisations corporelles	142 729	450 520
Gain à la cession d'immobilisations corporelles	(60 250)	(450 520)
Amortissement des immobilisations corporelles	4 205 656	3 884 769
	(4 840 110)	(1 811 304)
Variation des autres actifs non financiers		
Variation des stocks	(12 593)	(59 954)
Variation des charges payées d'avance	68 534	(162 948)
Variation des charges reportées	-	25 410
	55 941	(197 492)
Variation des actifs financiers nets	5 960 201	4 388 270
Actifs financiers nets au début de l'exercice	16 486 702	12 098 432
Actifs financiers nets à la fin de l'exercice	22 446 903	16 486 702

Les notes complémentaires et les annexes font partie intégrante des états financiers.

Nation huronne-wendat
État de la situation financière
au 31 mars 2021

	Notes	2021 \$	2020 \$
Actifs financiers			
Encaisse		5 851 434	2 011 624
Débiteurs	3	2 792 017	1 702 678
Contributions à recevoir	4	9 236 979	11 757 234
Financement à recevoir	5	597 624	694 963
Hypothèques à recevoir – Habitation	6	29 451 447	29 828 194
Placements à long terme	7	15 497 971	14 863 960
Fonds de capital et revenus en fiducie	8	18 370	18 077
		63 445 842	60 876 730
Passifs financiers			
Emprunt bancaire	10	-	925 000
Créditeurs et charges à payer		7 472 289	5 986 754
Revenus reportés	11	9 353 156	10 441 793
Produits perçus d'avance		6 441	34 710
Dette à long terme	12	24 167 053	27 001 771
		40 998 939	44 390 028
Actifs financiers nets		22 446 903	16 486 702
Engagements et éventualités	16		
Actifs non financiers			
Stocks		415 935	403 342
Charges payées d'avance		269 136	337 670
Immobilisations corporelles	9	70 339 861	65 499 751
		71 024 932	66 240 763
Surplus cumulé		93 471 835	82 727 465

Les notes complémentaires et les annexes font partie intégrante des états financiers.

Au nom du conseil

_____, administrateur

_____, administrateur

	2021 \$	2020 \$
Activités de fonctionnement		
Surplus courant	10 744 370	6 397 066
Éléments sans effet sur la trésorerie		
Amortissement des immobilisations corporelles	4 205 656	3 884 769
(Diminution) augmentation de la provision sur hypothèques à recevoir	(1 210)	4 603
Gain à la cession d'immobilisations corporelles	(60 250)	-
Quote-part dans les résultats d'entreprises publiques	(1 319 215)	(173 808)
	13 569 351	10 112 630
Variation des éléments hors caisse du fonds de roulement d'exploitation	1 855 486	1 043 806
	15 424 837	11 156 436
Activités d'investissement		
Émission d'hypothèque à recevoir	(3 458 199)	(2 440 459)
Encaissement d'hypothèques à recevoir	3 836 156	1 835 178
Revenu réinvesti dans le Fonds de capital et revenu en fiducie	(293)	(188)
Variation des avances	(143 796)	115 010
Produit à la cession d'une immobilisation corporelle	142 729	-
Acquisition d'immobilisations corporelles	(9 128 245)	(5 696 073)
Dividendes des entreprises publiques	829 000	509 990
	(7 922 648)	(5 676 542)
Activités de financement		
Variation de l'emprunt bancaire	(925 000)	(4 475 000)
Financement à recevoir	97 339	88 802
Émission de dette à long terme	425 000	1 652 475
Remboursement de la dette à long terme	(3 259 718)	(1 106 137)
	(3 662 379)	(3 839 860)
Augmentation nette de la trésorerie	3 839 810	1 640 034
Encaisse au début	2 011 624	371 590
Encaisse à la fin	5 851 434	2 011 624

Voir les renseignements complémentaires présentés à la note 14.

Les notes complémentaires et les annexes font partie intégrante des états financiers.

Nation huronne-wendat
État des surplus cumulés aux fins de SAC

Exercice terminé le 31 mars 2021

	Fonds des opérations \$	Fonds d'investis- sement \$	Fonds de bande \$	Fonds de réserve \$	Fonds des immobili- sations \$	Total \$	Total \$
Surplus cumulé au début	34 591 671	7 218 753	17 889	109 949	40 789 203	82 727 465	76 330 399
Surplus de l'exercice	10 744 370	-	-	-	-	10 744 370	6 397 066
Affectations	(41 286)	-	-	41 286	-	-	-
Affectation des revenus du Fonds de bande	(481)	-	481	-	-	-	-
Affectation au Fonds des immobilisations	(6 007 915)	-	-	-	6 007 915	-	-
Surplus cumulé à la fin*	39 286 359	7 218 753	18 370	151 235	46 797 118	93 471 835	82 727 465

Les notes complémentaires et les annexes font partie intégrante des états financiers.

* Le surplus cumulé d'opérations se répartit comme suit :

Habitation	40 864 924
Santé	2 865 538
Entreprises	507 921
Administration et services	(4 952 024)
	<u>39 286 359</u>

Nation huronne-wendat
État du surplus aux fins de SAC
 Exercice terminé le 31 mars 2021

	2021 \$	2020 \$
Surplus de l'exercice	10 744 370	6 397 066
Conciliation aux fins de SAC		
Immobilisations corporelles		
Amortissement des immobilisations corporelles	4 205 656	3 884 769
Acquisitions d'immobilisations corporelles	(9 128 252)	(5 696 073)
	(4 922 596)	(1 811 304)
Financement		
Remboursement de la dette à long terme	(1 085 319)	(1 027 865)
Revenus d'intérêts du compte de fiducie	481	-
Affectations		
Dépense de réserve de fonctionnement	(8 000)	(8 000)
	(6 015 434)	(2 847 169)
Surplus ajusté aux fins de SAC	4 728 936	3 549 897

Les notes complémentaires et les annexes font partie intégrante des états financiers.

Nation huronne-wendat
Évolution des actifs nets – par secteur et par projet
 Exercice terminé le 31 mars 2021

		Revenus			Dépenses			Conciliation aux fins de SAC	Surplus (déficit) aux fins de SAC	Surplus (déficit) d'opérations cumulés au début	Virement aux surplus cumulés non affectés	Surplus (déficit) d'opérations cumulés à la fin
		Nouveaux # annexes	Revenus	Revenus reportés de l'exercice précédent	Revenus reportés à l'exercice suivant	Total	Total					
			\$	\$	\$	\$	\$	\$	\$	\$	\$	\$
Secteur : finance												
1004 Service des finances	1		445,467	-	-	445,467	707,054	(261,587)	(4,968)	(266,555)	-	266,555
1005 Acquisition du module budget SM	2		61,245	-	(15,248)	45,997	21,197	24,800	(24,800)	-	-	-
1006 Acquisition et formation de la suite Microsoft 365	3		139,500	-	(34,832)	104,668	104,668	-	-	-	-	-
1008 Programme avantages sociaux des employés de bande	4		694,699	-	-	694,699	695,616	(917)	-	(917)	-	917
			1,340,911	-	(50,080)	1,290,831	1,528,535	(237,704)	(29,768)	(267,472)	-	267,472
Secteur : gouvernance												
1014 DPI Planification de la main-d'œuvre	5		-	30,653	-	30,653	34,483	(3,830)	-	(3,830)	-	3,830
1018 Gouvernance : mise à jour du site Web	6		-	-	-	-	-	-	-	-	-	-
1300 Agrandissement de la réserve	7		10,000	-	-	10,000	218,908	(208,908)	(223,996)	(432,904)	-	432,904
1310 Sommet réconciliation	8		-	-	-	-	-	-	-	-	-	-
1312 Élaboration du plan stratégique 2020-2025	9		-	43,166	-	43,166	47,696	(4,530)	-	(4,530)	-	4,530
1320 Soutien aux bandes	10		648,522	-	-	648,522	1,130,761	(482,239)	(7,211)	(489,450)	-	489,450
			658,522	73,819	-	732,341	1,431,848	(699,507)	(231,207)	(930,714)	-	930,714
Secteur : services administratifs												
1001 Administration et communications	11		788,016	-	-	788,016	715,791	72,225	(87,688)	(15,463)	-	15,463
1016 Communication	12		-	-	-	-	2,251	(2,251)	-	(2,251)	-	2,251
1052 Modernisation et amélioration des communications	13		50,000	-	(50,000)	-	-	-	-	-	-	-
6005 Gestion habitation et terres	14		115,938	-	-	115,938	111,083	4,855	-	4,855	-	(4,855)
6009 Construction logements privés	15		438,648	-	-	438,648	438,648	-	-	-	-	-
6010 Programme d'habitation	16		2,353,283	-	-	2,353,283	602,136	1,751,147	-	1,751,147	39,113,777	-
			3,745,885	-	(50,000)	3,695,885	1,869,909	1,825,976	(87,688)	1,738,288	39,113,777	12,859
												40,864,924
Secteur : école et services éducatifs												
5510, 5511 et 5520 École primaire Ts8taie	17		1,556,493	-	-	1,556,493	1,389,214	167,279	(303,240)	(135,961)	-	135,961
5512 Ajustement de base	18		353,728	-	-	353,728	103,945	249,783	(22,787)	226,996	-	(226,996)
5513 Améliorations SAC	19		126,225	-	-	126,225	85,082	41,143	(7,855)	33,288	-	(33,288)
5514 Frais de gestion	20		423,033	-	-	423,033	377,198	45,835	-	45,835	-	(45,835)
5515 Support à l'implantation de la maternelle	21		-	-	-	-	-	-	-	-	-	-
5516 Administration service d'enseignement - soutien retour en classe	22		200,165	-	(12,337)	187,828	68,998	118,830	(118,830)	-	-	-
5517 Soutien pour le retour en classe Infrastructure sécuritaire	23		23,706	-	-	23,706	25,072	(1,366)	-	(1,366)	-	1,366
5518 Réclamation Jordan	24		445,100	-	(278,988)	166,112	115,778	50,334	(50,334)	-	-	-
5522 Transport scolaire	25		280,704	-	-	280,704	246,925	33,779	-	33,779	-	(33,779)
5526 MCCQ classe musée	26		15,000	-	(15,000)	-	-	-	-	-	-	-
5530 Éducation spécialisée	27		422,321	148,802	(115,443)	455,680	455,680	-	-	-	-	-
5600 Écoles provinciales – Frais de scolarité	28		2,297,793	-	-	2,297,793	1,161,605	1,136,188	-	1,136,188	-	(1,136,188)
5601 Écoles provinciales – Services auxiliaires (vêtements et fournitures)	29		114,444	-	-	114,444	88,610	25,834	-	25,834	-	(25,834)
5605 Jordan dépietage préscolaire	30		-	19,238	-	19,238	19,238	-	-	-	-	-
5820 Garderie scolaire	31		135,308	-	-	135,308	220,737	(85,429)	-	(85,429)	-	85,429
5830 Cuisine	32		4,126	-	-	4,126	115,255	(111,129)	(6,360)	(117,489)	-	117,489
5981 Programme partenaire éducation	33		96,026	55,907	(28,636)	123,297	122,057	1,240	(1,240)	-	-	-
5983 Science et technologie	34		4,038	14,409	(18,447)	-	-	-	-	-	-	-
5984 CEPN soutien à l'amélioration continue des écoles ACE	35		215,004	87,967	(129,923)	173,048	154,687	18,361	(18,361)	-	-	-
5985 CEPN initiative des partenariats	36		55,600	-	(55,600)	-	-	-	-	-	-	-
5987 CEPN Innovation en éducation	37		9,268	-	(3,571)	5,697	5,697	-	-	-	-	-
5988 CEPN Soutien maternelle 4 ans	38		-	81,131	-	81,131	-	81,131	(81,131)	-	-	-
5989 CEPN Enseigner autrement	39		30,000	-	-	30,000	5,748	24,252	(24,252)	-	-	-
5991 Langues et culture	40		-	-	-	-	-	-	-	-	-	-
			6,808,082	407,454	(657,945)	6,557,591	4,761,526	1,796,065	(634,390)	1,161,675	-	(1,161,675)

Nation huronne-wendat
Évolution des actifs nets – par secteur et par projet
 Exercice terminé le 31 mars 2021

		Revenus			Dépenses							
		Revenus	Revenus reportés de l'exercice précédent	Revenus reportés à l'exercice suivant	Total	Total	Surplus (déficit) courant	Conciliation aux fins de SAC	Surplus (déficit) aux fins de SAC	Surplus (déficit) d'opérations cumulés au début	Virement aux surplus cumulés non affectés	Surplus (déficit) d'opérations cumulés à la fin
Nouveaux # annexes		\$	\$	\$	\$	\$	\$	\$	\$	\$	\$	\$
Secteur : CDFM et culture												
1090 Développement culturel	41	22,110	11,378	(20,523)	12,965	25,709	(12,744)	-	(12,744)	-	12,744	-
1091 Les Éditions CDFM	42	-	3,579	-	3,579	3,579	-	-	-	14,357	-	14,357
1092 Documentation et numérisation du patrimoine vieux Wendake	43	-	-	-	-	-	-	-	-	-	-	-
1094 et 1096 Patrimoine et culture	44	181,144	20,000	-	201,144	189,267	11,877	-	11,877	-	(11,877)	-
1097 Bibliothèque communautaire	45	-	-	-	-	8,503	(8,503)	-	(8,503)	-	8,503	-
1099 Projet de commémoration route 407	46	-	(800)	-	(800)	-	(800)	-	(800)	-	800	-
1113 Nouveaux horizons pour les aînés	47	-	-	-	-	-	-	-	-	-	-	-
2040 Initiative des langues autochtones	48	74,774	19,806	(64,774)	29,806	29,806	-	-	-	-	-	-
4010 Administration du CDFM	49	429,417	-	-	429,417	334,361	95,056	(55,609)	39,447	-	(39,447)	-
4018 Principe de Jordan Orthopédagogue et éduc. spécialisée	50	-	-	-	-	45	(45)	-	(45)	-	45	-
4021 Formation assistance et soins infirmiers	51	1,360	-	-	1,360	1,360	-	-	-	-	-	-
4029 Transport étudiant CDFM	52	51,352	-	-	51,352	51,352	-	-	-	-	-	-
4030 Éducation aux adultes	53	1,443,272	345,475	(170,261)	1,618,486	1,586,689	31,797	(31,797)	-	-	-	-
4031 Québec en forme	54	-	2,759	-	2,759	2,732	27	-	27	-	(27)	-
4032 Services psychosociaux	55	-	-	-	-	-	-	-	-	-	-	-
4040 SAC Financement clientèle FGA	56	543,114	-	-	543,114	373,742	169,372	(19,250)	150,122	-	(150,122)	-
4042 Formation charpenterie-menuiserie	57	-	-	-	-	-	-	-	-	-	-	-
4043 Projet Tiondiah	58	1,242	-	-	1,242	(1,498)	2,740	-	2,740	-	(2,740)	-
4044 Assistance aux personnes à domicile et en établissement de santé	59	422	-	-	422	422	-	-	-	-	-	-
4047 Camp scientifique SAC	60	-	-	-	-	-	-	-	-	-	-	-
4048 Projet Kwatale'ndiara'sennihk	61	2,229	20,369	-	22,598	22,598	-	-	-	-	-	-
4050 Formation professionnelle du CDFM	62	7,584	-	-	7,584	5,488	2,096	-	2,096	-	(2,096)	-
4052 Maintien des traditions	63	-	20,658	(19,415)	1,243	5,878	(4,635)	-	(4,635)	-	4,635	-
4059 Lancement d'entreprise	64	-	-	-	-	-	-	-	-	-	-	-
4060 Projet de stage étudiant	65	8,250	-	-	8,250	8,250	-	-	-	-	-	-
4065 DPI module client Virtuo	66	-	-	-	-	-	-	-	-	-	-	-
4083 Technique d'éducation à l'enfance en milieu autochtone	67	-	-	-	-	327	(327)	-	(327)	-	327	-
4086 Entretien général d'immeuble	68	1,921	-	-	1,921	1,921	-	-	-	-	-	-
4090 Éducation postsecondaire	69	2,540,294	-	-	2,540,294	1,994,888	545,406	-	545,406	-	(545,406)	-
4091 Soutien étudiants Post-secondaire	69	648,745	-	(352,495)	296,250	296,250	-	-	-	-	-	-
4092 Mesures particulières postsecondaire	71	-	15,000	-	15,000	1,000	14,000	-	14,000	-	(14,000)	-
4500, 4502, 4503, 4504 Opérations de la CLPN	72	715,049	74,332	(140,342)	649,039	645,778	3,261	-	3,261	-	(3,261)	-
4501 Emploi d'été RHDC	73	-	-	-	-	-	-	-	-	-	-	-
4505 Foire de l'emploi Sahent	74	3,750	-	-	3,750	3,750	-	-	-	-	-	-
4530 Emploi jeunesse	75	54,573	-	-	54,573	54,573	-	-	-	-	-	-
4580 Développement social	76	1,003,046	-	-	1,003,046	768,550	234,496	-	234,496	-	(234,496)	-
4582 Programme d'aide à l'emploi	77	4,051	-	-	4,051	4,051	-	-	-	-	-	-
4583 Frais liés à la prestation de services (pandémie)	78	28,262	-	-	28,262	28,262	-	-	-	-	-	-
4584 Besoins fondamentaux liés à la pandémie	79	74,751	-	(59,151)	15,600	15,600	-	-	-	-	-	-
4595 Secrétariat de la CLPN	80	257,714	-	-	257,714	257,714	-	-	-	-	-	-
		8,098,426	532,556	(826,961)	7,804,021	6,720,947	1,083,074	(106,656)	978,418	14,357	(978,418)	14,357

Nation huronne-wendat
Évolution des actifs nets – par secteur et par projet
 Exercice terminé le 31 mars 2021

		Revenus			Dépenses			Conciliation aux fins de SAC	Surplus (déficit) aux fins de SAC	Surplus (déficit) d'opérations cumulés au début	Virement aux surplus cumulés non affectés	Surplus (déficit) d'opérations cumulés à la fin
		Nouveaux # annexes	Revenus	Revenus reportés de l'exercice précédent	Revenus reportés à l'exercice suivant	Total	Total					
			\$	\$	\$	\$	\$	\$	\$	\$	\$	\$
Secteur : Services techniques et infrastructures												
1040 Fonctionnement et entretien des immobilisations	81		717,706	-	-	717,706	871,413	(153,707)	(44,684)	(198,391)	-	198,391
1041 Prolongement des infrastructures	82		714,230	-	-	714,230	375,000	339,230	(137,526)	201,704	-	(201,704)
1042 Projets mineurs	83		169,196	-	-	169,196	177,130	(7,934)	-	(7,934)	-	7,934
1043 Prolongement Wendake Est	84		-	-	-	-	11,831	(11,831)	-	(11,831)	-	11,831
1044 Viabilisation des lots Yaria	85		825,000	-	-	825,000	-	825,000	(997,072)	(172,072)	-	172,072
1045 Réfection salle communautaire	86		-	-	-	-	14,563	(14,563)	-	(14,563)	-	14,563
1061 Conciergerie	87		773,980	-	-	773,980	684,815	89,165	(5,695)	83,470	-	(83,470)
1062 Construction complexe sportif	88		-	-	-	-	-	-	-	-	-	-
1064 Expansion place d'affaire Yarihwa	89		-	-	-	-	5,925	(5,925)	-	(5,925)	-	5,925
1065 Construction 505, Chef-Max-Gros-Louis	90		-	37,029	-	37,029	37,029	-	-	-	-	-
1066 Construction CHSLD	91		911,888	5,981,544	-	6,893,432	263,502	6,629,930	(6,629,930)	-	-	-
1069 Plan et devis 2e glace	92		-	31,800	-	31,800	57,000	(25,200)	-	(25,200)	-	25,200
1070 Consolidation émissaire du chevreuil	93		-	25,172	-	25,172	30,297	(5,125)	-	(5,125)	-	5,125
1071 Travaux de réfection église	94		-	51,194	(51,194)	-	-	-	-	-	-	-
1072 Résidences intermédiaires	95		-	82,982	(37,367)	45,615	45,615	-	-	-	-	-
1073 Logements communautaires	96		-	75,094	(67,384)	7,710	7,710	-	-	-	-	-
1074 Rénovation bâtiment école	97		-	-	-	-	-	-	-	-	-	-
1075 Remplacement exutoire pluvial – rue du Chevreuil	98		111,030	-	-	111,030	111,030	-	-	-	-	-
1078 Construction 2 unités – 10-14 Pierre Albert Picard	99		557,960	-	(557,960)	-	-	-	-	-	-	-
1079 Construction 6 unités – 155-157 Herménélde Vincent	100		1,320,550	-	(1,320,550)	-	-	-	-	-	-	-
2011 Logements – HPV2 – Habitations Prosper-Vincent	101		48,094	-	-	48,094	30,100	17,994	(10,358)	7,636	-	78,778
2012 Logements (80-90, rue de l'Ours)	102		129,197	-	-	129,197	72,906	56,291	(1,453)	54,838	255,406	310,244
2013 Rénovations 90 rue de l'Ours	103		-	-	-	-	-	-	-	-	-	-
2014 Remplacement revêtement extérieur (80,90,22, rue de l'Ours)	104		-	84,098	-	84,098	88,772	(4,674)	-	(4,674)	-	4,674
2022 Aréna	105		697,715	-	-	697,715	780,862	(83,147)	(202,362)	(285,509)	(573,797)	(859,306)
2023 Complexe sportif (COVID-19)	106		91,991	-	-	91,991	93,193	(1,202)	(1,359)	(2,561)	-	(2,561)
2034 Réfection du revêtement extérieur du Musée	107		-	-	-	-	-	-	-	-	-	-
2042 Refonte du règlement de zonage	108		36,585	39,942	(76,527)	-	-	-	-	-	-	-
2043 Formation des employés en entretien ménager	109		-	6,770	-	6,770	6,770	-	-	-	-	-
2044 Plan d'évacuation d'incendie	110		-	7,364	(5,611)	1,753	1,753	-	-	-	-	-
2045 Services municipaux	111		1,028,659	-	-	1,028,659	763,478	265,181	(4,465)	260,716	-	(260,716)
2049 Gestion des matières organiques	112		-	32,771	-	32,771	36,799	(4,028)	-	(4,028)	-	4,028
2070 Location de terrains	113		19,299	-	-	19,299	628	18,671	-	18,671	-	(18,671)
2080 Immeuble 250, Chef-Michel-Laveau	114		277,033	-	-	277,033	148,184	128,849	(106,432)	22,417	408,288	430,705
2081 Immeuble 115, du Loup	115		-	-	-	-	8,962	(8,962)	-	(8,962)	14,450	5,488
2082 Place Chef-Michel-Laveau	116		28,216	-	-	28,216	18,094	10,122	(62,064)	(51,942)	(348,589)	(400,531)
2083 Immeuble 255, Place Chef-Michel-Laveau	117		114,047	-	-	114,047	92,955	21,092	-	21,092	(21,092)	-
2086 Bureaux de bandes et immeubles	118		18,249	-	(18,249)	-	-	-	-	-	-	-
2088 Immeuble 2936, de la Faune	119		440,109	-	-	440,109	208,785	231,324	(106,654)	124,670	951,099	1,075,769
2090 Programme de gestion des biens	120		-	39,525	(16,144)	23,381	23,381	-	-	(95,276)	-	(95,276)
2091 Rénovation des 40 unités de logements	121		-	12,556	-	12,556	12,723	(167)	-	(167)	-	167
2092 Immeuble 6 logements (85, rue de l'Ours)	122		54,572	-	-	54,572	22,188	32,384	-	32,384	(98,936)	(66,552)
2093 Boulevard Bastien (Maison de la famille)	123		-	-	-	-	-	-	-	-	-	-
2094 Boulevard Bastien (OTW)	124		50,002	-	-	50,002	124,523	(74,521)	(146,082)	(220,603)	(1,164,150)	(1,384,753)
2095 Max-Gros-Louis (poste de police)	125		134,045	-	-	134,045	74,228	59,817	(72,601)	(12,784)	-	12,784
3000 Permis d'exploitation – fonds local	126		4,515	-	-	4,515	1,612	2,903	-	2,903	-	(2,903)
3075 Gestion des espaces verts	127		131,340	-	-	131,340	157,793	(26,453)	-	(26,453)	-	26,453
6001 Construction jumelé rue des Érables	128		-	-	-	-	308,621	(308,621)	-	(308,621)	-	308,621
6004 Activités gestion des terres COVID-19	129		24,784	-	(24,784)	-	-	-	-	-	-	-
6015, 6016, 6017, 6018 et 6019 Articles 95 S.C.H.L.	130		84,838	-	-	84,838	19,761	65,077	(61,866)	3,211	11,659	3,211
			9,514,830	6,507,841	(2,175,770)	13,846,901	5,789,931	8,056,970	(8,590,603)	(533,633)	(568,704)	209,212
												(904,784)
Secteur : Développement économique												
1365 Projets majeurs Nionwentsio	131		716,667	-	-	716,667	2,894	713,773	-	713,773	-	(713,773)
2025 Station-service EKO	132		1,423,486	-	-	1,423,486	809,176	614,310	(46,673)	567,637	845,068	1,412,705
2031 Office du tourisme de Wendake	133		379,992	-	-	379,992	-	-	-	-	-	-
3005 Industrie touristique	134		-	-	-	-	350,000	(350,000)	-	(350,000)	-	350,000
3020 Développement économique	135		152,644	-	-	152,644	230,436	(77,792)	-	(77,792)	-	77,792
3022 Bingo	136		917,378	-	-	917,378	829,000	88,378	-	88,378	-	(88,378)
3023 Besoins économiques liés à la pandémie	137		243,387	-	(144,187)	99,200	99,200	-	-	-	-	-
3024 Étude de préféabilité projet Laurentia	138		27,200	-	-	27,200	34,000	(6,800)	-	(6,800)	-	6,800
7010 Gestion du Tourilli	139		162,309	-	(70,731)	91,578	81,454	10,124	(15,899)	(5,775)	-	5,775
7034 Étude de la faisabilité érablière	140		3,000	25,000	(2,950)	25,050	25,050	-	-	-	-	-
7060 Gestion Wendake Construction s.e.c.	141		336,796	-	-	336,796	6,000	330,796	-	330,796	-	(330,796)
7063 Étude de faisabilité Tourilli	142		5,402	-	-	5,402	22,650	(17,248)	-	(17,248)	-	17,248
7551 Activités de chasse	143		6,241	-	-	6,241	6,441	(200)	-	(200)	-	200
			4,374,502	25,000	(217,868)	4,181,634	2,876,293	1,305,341	(62,572)	1,242,769	845,068	(675,132)
												1,412,705

Nation huronne-wendat
Évolution des actifs nets – par secteur et par projet
 Exercice terminé le 31 mars 2021

		Revenus			Dépenses			Conciliation aux fins de SAC	Surplus (déficit) aux fins de SAC	Surplus (déficit) d'opérations cumulés au début	Virement aux surplus cumulés non affectés	Surplus (déficit) d'opérations cumulés à la fin
		Nouveaux # annexes	Revenus	Revenus reportés de l'exercice précédent	Revenus reportés à l'exercice suivant	Total	Total					
			\$	\$	\$	\$	\$	\$	\$	\$	\$	\$
Secteur : ressources humaines												
1009 Planification de la relève	144	-	-	38,956	-	38,956	55,897	(16,941)	-	(16,941)	-	16,941
1012 Ressources humaines	145	-	376,576	-	-	376,576	585,855	(209,279)	-	(209,279)	-	209,279
			376,576	38,956	-	415,532	641,752	(226,220)	-	(226,220)	-	226,220
Secteur : Bureau du Nionwentsio												
2046 Mise en œuvre PGMR	146	138,240	-	-	-	138,240	134,184	4,056	(1,263)	2,793	-	(2,793)
2047 Gestion de la collecte des ordures	147	239,431	-	-	-	239,431	184,362	55,069	-	55,069	-	(55,069)
2048 Éducation et sensibilisation à la gestion de l'eau	148	-	-	-	-	-	-	-	-	-	-	-
7013 Mise en valeur parc Jacques-Cartier	149	-	-	75,000	-	75,000	75,000	-	-	-	-	-
7014 Examen poissons, habitat et navigation	150	54,837	-	-	(32,880)	21,957	21,957	-	-	-	-	-
7015 Pêche et initiation à la faune secteur Tourilli	151	-	-	-	-	-	-	-	-	-	-	-
7019 Fonds pour la restauration côtière	152	444,546	-	-	-	444,546	444,546	-	-	-	-	-
7023 ACEE Port de Québec	153	-	-	13,409	-	13,409	13,409	-	-	-	-	-
7026 Consultation fédérale	154	91,785	-	-	-	91,785	91,785	-	-	-	-	-
7027 Consultations Fonds d'initiatives autochtones (FIA)	155	325,000	-	-	-	325,000	348,691	(23,691)	(13,810)	(37,501)	-	37,501
7028 Harmonisation MRNF	156	118,438	-	-	-	118,438	140,851	(22,413)	-	(22,413)	-	22,413
7029 Gestion et développement du territoire (agents territoriaux)	157	97,721	-	-	-	97,721	60,936	36,785	(45,250)	(8,465)	-	8,465
7031 Projets divers / évaluation environnementale	158	51,027	-	-	-	51,027	48,044	2,983	(2,983)	-	-	-
7037 Recherches historiques	159	254,652	-	-	-	254,652	252,984	1,668	-	1,668	-	(1,668)
7039 Espèces en péril	160	82,709	-	-	-	82,709	82,709	-	-	-	-	-
7040 Recherches – négociation	161	260,727	-	-	-	260,727	271,951	(11,224)	-	(11,224)	-	11,224
7041 Programme de protection des océans	162	67,850	-	-	-	67,850	67,850	-	-	-	-	-
7044 Examen des processus d'évaluation environnementale	163	-	-	10,686	-	10,686	10,686	-	-	-	-	-
7046 ACEE Port de Trois-Rivières	164	-	-	23,903	(23,903)	-	-	-	-	-	-	-
7047 ACEE Port de Contre-Cœur	165	14,196	-	-	-	14,196	14,196	-	-	-	-	-
7057 Imperial Oil	166	-	-	150,000	-	150,000	-	150,000	-	150,000	-	(150,000)
7058 Entente Skandatut (Pine valley estates)	167	400,000	-	-	-	400,000	27,500	372,500	-	372,500	-	(372,500)
7059 Évaluation d'impact fleuve St-Laurent	168	5,000	-	-	-	5,000	5,000	-	-	-	-	-
7061 Archéologie Québec	169	113,081	-	-	(79,951)	33,130	86,430	(53,300)	-	(53,300)	-	53,300
7062 Fondation pour la conservation du saumon atlantique	170	50,423	-	-	-	50,423	50,423	-	-	-	-	-
7066 Colloque Caribou NACW	171	-	-	23,000	(14,000)	9,000	9,000	-	-	-	-	-
7067 Quai de Portneuf	172	30,000	-	-	-	30,000	30,000	-	-	-	-	-
7070 Projet Gazoduc	173	5,000	-	-	-	5,000	5,000	-	-	-	-	-
7071 Lac Mégantic	174	10,069	-	-	-	10,069	10,069	-	-	-	-	-
7072 Projet centre de conservation	175	18,825	-	-	-	18,825	25,000	(6,175)	-	(6,175)	-	6,175
7073 ACIE Soutien des capacités	176	56,950	-	-	-	56,950	56,950	-	-	-	-	-
7081 Certification forestière	177	38,300	-	-	-	38,300	38,300	-	-	-	-	-
7550 Camp communautaire – Lac Roy	178	860	-	-	-	860	690	170	-	170	-	(170)
7553 Camp communautaire zones 45 et 59	179	420	-	-	-	420	420	-	-	420	-	(420)
		2,970,087	295,996	(150,734)	3,115,351	2,608,503	506,848	(63,306)	443,542	-	(443,542)	-
Secteur : services juridiques												
1038 Bibliothèque et archives Canada	180	-	-	-	-	-	-	-	-	-	-	-
1220 Affaires juridiques	181	295,000	-	-	-	295,000	295,330	(330)	-	(330)	-	330
1225 Démographie	182	30,874	-	-	-	30,874	46,826	(15,952)	-	(15,952)	-	15,952
1227 Loi Gestion des biens matrimoniaux	183	-	-	-	-	-	-	-	-	-	-	-
1229 Revendications terres adjacentes à Wendake	184	25,000	-	-	-	25,000	25,000	-	-	-	-	-
1230 Services juridiques	185	424,665	-	-	-	424,665	425,588	(923)	-	(923)	-	923
1231 Revendication Sillery	186	25,000	-	-	-	25,000	69,205	(44,205)	-	(44,205)	-	44,205
1232 Gestion documentaire	187	45,000	-	-	-	45,000	45,000	-	-	-	-	-
1233 Restructuration des nations	188	-	-	197,871	-	197,871	199,282	(1,411)	-	(1,411)	-	1,411
1235 Revendication Rockmont	189	-	-	8,268	-	8,268	17,322	(9,054)	-	(9,054)	-	9,054
1236 Reconnaissances des droits autochtones et autodétermination	190	-	-	26,200	(26,200)	-	-	-	-	-	-	-
7011 MIR consultation Ontario	191	50,000	-	-	-	50,000	68,759	(18,759)	-	(18,759)	-	18,759
7021 Revendications Ontario	192	1,731,789	-	-	-	1,731,789	1,034,155	697,634	-	697,634	-	(697,634)
7022 Projet de pôle logistique de Milton	193	-	-	-	-	-	-	-	-	-	-	-
7025 Fonds pour les nouvelles relations (MAA)	194	-	-	-	-	-	-	-	-	-	-	-
7049 Actions pour le rétablissement du caribou des bois	195	211,543	37,149	(64,475)	-	184,217	184,217	-	-	-	-	-
7051 ACEE Énergie Saguenay	196	-	-	-	-	-	-	-	-	-	-	-
7053 Changement climatique sur les tiques	197	70,110	-	-	-	70,110	70,110	-	-	-	-	-
7054 Projet sur la tique à pattes noires (maladie de Lyme)	198	-	-	45,132	-	45,132	98,049	-	-	-	-	-
7055 ECCC Changement climatique Lac à Moïse	199	153,569	-	-	(39,673)	113,896	113,896	-	-	-	-	-
		3,115,467	436,200	(130,348)	3,421,319	2,814,319	607,000	-	607,000	-	(607,000)	-

Nation huronne-wendat
Évolution des actifs nets – par secteur et par projet
 Exercice terminé le 31 mars 2021

			Revenus			Dépenses			Surplus (déficit) courant	Conciliation aux fins de SAC	Surplus (déficit) aux fins de SAC	Surplus (déficit) d'opérations cumulés au début	Virement aux surplus cumulés non affectés	Surplus (déficit) d'opérations cumulés à la fin
			Revenus reportés de l'exercice précédent	Revenus reportés à l'exercice suivant	Total	Total								
	Nouveaux # annexes	Revenus												
		\$	\$	\$	\$	\$	\$	\$	\$	\$	\$	\$	\$	\$
Secteur : services policiers														
1050 Service de police	200	1,821,313	-	-	1,821,313	1,626,254	195,059	(100,070)	94,989	-	-	(94,989)	-	-
1051 Service de police dépenses COVID	201	37,628	-	-	37,628	37,628	-	-	-	-	-	-	-	-
		1,858,941	-	-	1,858,941	1,663,882	195,059	(100,070)	94,989	-	-	(94,989)	-	-
Secteur : santé														
9005 Hygiène du milieu – eau potable	202	13,285	-	-	13,285	13,285	-	-	-	-	-	-	-	-
9006 Guérisseur traditionnel	203	17,789	16,750	(34,539)	-	-	-	-	-	-	-	-	-	-
9009 Principe de Jordan – Coordination des services	204	2,247,741	-	(1,213,968)	1,033,773	1,033,773	-	-	-	-	-	-	-	-
9010 Grandir ensemble	205	100,072	-	-	100,072	100,072	-	-	-	-	-	-	-	-
9011 Violence familiale Santé Canada	206	38,573	-	-	38,573	38,573	-	-	-	-	-	-	-	-
9012 Equipe mieux-être mental	207	13,566	-	(13,566)	-	-	-	-	-	-	-	-	-	-
9015 Programme canadien de nutrition prénatale	208	17,911	-	-	17,911	17,911	-	-	-	-	-	-	-	-
9016 Immobilisations mineures – établissement de santé	209	26,867	-	(26,867)	-	-	-	-	-	-	-	-	-	-
9017 Immobilisations mineures – aide précolaire	210	21,502	-	(21,071)	431	431	-	-	-	-	-	-	-	-
9018 Immobilisations mineures – établissement longue durée	211	17,831	-	(11,796)	6,035	-	6,035	(6,035)	-	-	-	-	-	-
9020 Santé mentale	212	109,010	-	-	109,010	109,010	-	-	-	-	-	-	-	-
9021 IDA sécurité alimentaire COVID	213	36,806	-	(18,673)	18,133	-	18,133	(18,133)	-	-	-	-	-	-
9024 Ensemble contre l'intimidation	214	(1,036)	11,417	-	10,381	12,374	(1,993)	-	(1,993)	-	-	1,993	-	-
9025 La maison des jeunes de Wendake inc.	215	103,134	-	-	103,134	95,741	7,393	(7,393)	-	-	-	-	-	-
9030 Santé communautaire	216	3,440,383	-	(257,687)	3,182,696	2,762,257	420,439	(81,020)	339,419	1,826,431	-	-	2,165,850	-
9031 Mesures d'urgence	217	2,977	-	-	2,977	-	-	-	-	-	-	-	-	-
9034 COVID-19	218	1,335,074	-	(520,241)	814,833	814,833	-	-	-	-	-	-	-	-
9035 Transport médical	219	255,096	-	-	255,096	312,624	(57,528)	-	(57,528)	40,997	-	-	(16,531)	-
9036 Programme de distribution des médicaments	220	1,450,400	-	(17,817)	1,432,583	1,415,984	16,599	(16,599)	-	-	-	-	-	-
9037 Vente de fournitures médicales	221	505,213	-	-	505,213	342,286	162,927	-	162,927	-	-	(162,927)	-	-
9038 Vente SAC hors entente	222	22,674	-	-	22,674	7,940	14,734	-	14,734	701,485	-	-	716,219	-
9040 Diabète	223	150,768	-	-	150,768	132,318	18,450	(18,450)	-	-	-	-	-	-
9045 Lutte contre le tabagisme (SNLT)	224	17,689	-	-	17,689	17,689	-	-	-	-	-	-	-	-
9047 Initiative santé buccodentaire	225	55,977	-	-	55,977	55,977	-	-	-	-	-	-	-	-
9048 Coordination des services du principe de Jordan	226	-	-	-	-	58,766	(58,766)	-	(58,766)	-	-	58,766	-	-
9050 Programme d'aide préscolaire des Premières Nations	227	233,074	-	-	233,074	233,074	-	-	-	-	-	-	-	-
9055 Soins médicaux à domicile et en milieu communautaire	228	369,799	-	-	369,799	368,199	1,600	(1,600)	-	-	-	-	-	-
9056 Santé maternelle et infantile	229	64,276	-	-	64,276	64,276	-	-	-	-	-	-	-	-
9057 Ressources humaines en santé	230	(9,996)	-	-	(9,996)	-	(9,996)	-	(9,996)	-	-	9,996	-	-
9059 SSNA/SMSCCT Counseling en santé mentale	231	81,797	-	-	81,797	81,797	-	-	-	-	-	-	-	-
9060 Centres de traitement	232	25,000	-	-	25,000	25,000	-	-	-	-	-	-	-	-
9061 PNLAADA	233	79,470	-	-	79,470	77,870	1,600	(1,600)	-	-	-	-	-	-
9065 SIDA/VIH	234	9,516	-	-	9,516	9,516	-	-	-	-	-	-	-	-
9067 Alcoolisme fatal	235	9,316	-	-	9,316	9,316	-	-	-	-	-	-	-	-
9068 Immobilisations (hébergement COVID-19)	236	101,200	-	(101,200)	-	-	-	-	-	-	-	-	-	-
9070 Lutte contre le cancer	237	8,340	13,300	(21,595)	45	45	-	-	-	-	-	-	-	-
9083 Prévention du suicide	238	21,330	-	-	21,330	21,330	-	-	-	-	-	-	-	-
		10,992,424	41,467	(2,259,020)	8,774,871	8,235,244	539,627	(150,830)	388,797	2,568,913	(92,172)	2,865,536	-	-

Nation huronne-wendat
Évolution des actifs nets – par secteur et par projet
 Exercice terminé le 31 mars 2021

		Revenus			Dépenses			Surplus (déficit) courant	Conciliation aux fins de SAC	Surplus (déficit) aux fins de SAC	Surplus (déficit) d'opérations cumulés au début	Virement aux surplus cumulés non affectés	Surplus (déficit) d'opérations cumulés à la fin
	Nouveaux # annexes	Revenus	Revenus reportés de l'exercice précédent	Revenus reportés à l'exercice suivant	Total	Total							
		\$	\$	\$	\$	\$	\$	\$	\$	\$	\$	\$	\$
Secteur : services sociaux													
4581 Stratégie de réinvestissement	239	100,000	-	-	100,000	100,000	-	-	-	-	-	-	-
8015 Bonification salaires préposés soins à domicile (COVID)	240	94,507	-	-	94,507	94,507	-	-	-	-	-	-	-
8016 Bonification salaires préposés foyers nourriciers (COVID)	241	5,235	-	-	5,235	5,235	-	-	-	-	-	-	-
8017 Bonification salaires RMS (COVID)	242	148,288	-	-	148,288	148,288	-	-	-	-	-	-	-
8022 Violence familiale	243	51,962	-	-	51,962	51,962	-	-	-	-	-	-	-
8025 Prévention de la criminalité	244	50,000	-	-	50,000	50,000	-	-	-	-	-	-	-
8026 Réalisation MADA	245	448	10,500	(5,048)	5,900	5,900	-	-	-	-	-	-	-
8032 Bientraitance des personnes aînées	246	-	4,530	-	4,530	4,925	(395)	-	(395)	-	-	395	-
8033 Avenir d'enfant	247	51,534	-	-	51,534	51,764	(230)	-	(230)	-	-	230	-
8035 Fonctionnement des services sociaux	248	1,158,022	1,404,391	(1,697,536)	864,877	861,682	3,195	(3,195)	-	-	-	-	-
8036 Initiative de bien-être communautaire et de récompense	249	201,315	-	(173,134)	28,181	28,181	-	-	-	-	-	-	-
8040 Centre d'accueil	250	357,152	-	-	357,152	357,152	-	-	-	-	-	-	-
8041 Services enfance – famille d'accueil	251	683,468	271,599	(596,677)	358,390	358,390	-	-	-	-	-	-	-
8043 PAEC prévention	252	675,374	-	-	675,374	599,651	75,723	(75,974)	(251)	-	-	251	-
8045 Soins à domicile – Aide à la vie autonome	253	507,077	-	-	507,077	306,173	200,904	(6,707)	194,197	-	-	(194,197)	-
8046 Foyer d'hébergement – adultes	254	27,801	-	-	27,801	27,801	-	-	-	-	-	-	-
8048 SEFPN projets communautaires	255	2,550	352,729	(352,538)	2,741	2,741	-	-	-	-	-	-	-
8050 Résidence Marcel-Siouli	256	997,009	-	-	997,009	1,055,666	(58,657)	(23,120)	(81,777)	-	-	81,777	-
8051 Visite de la certification de la RMS	257	-	-	-	-	-	-	-	-	-	-	-	-
8055 CHSLD	258	100	-	-	100	6,510	(6,410)	-	(6,410)	-	-	6,410	-
8057 Perfectionnement du personnel infirmier	259	-	-	-	-	7,771	(7,771)	-	(7,771)	-	-	7,771	-
8058 Formation embauche des étudiants	260	13,050	-	(7,920)	5,130	5,130	-	-	-	-	-	-	-
8090 Service des loisirs	261	348,405	-	-	348,405	375,840	(27,435)	(34,881)	(62,316)	-	-	62,316	-
8091 Projet communautaire de sport	262	21,700	-	(1,577)	20,123	20,123	-	(20,123)	-	-	-	-	-
8092 Défi communautaire RBC	263	(15,000)	28,755	-	13,755	15,305	(1,550)	-	(1,550)	-	-	1,550	-
		5,479,997	2,072,504	(2,834,430)	4,718,071	4,520,574	197,497	(164,000)	33,497	-	-	(33,497)	-
Amortissement des immobilisations corporelles													
		-	-	-	-	4,205,656	(4,205,656)	4,205,656	-	-	-	-	-
Surplus cumulés d'opérations non affectés au début													
Transfert aux surplus d'opérations cumulés		-	-	-	-	-	-	-	-	-	-	-	(7,381,740)
Affectations du fonds des opérations aux autres fonds de l'exercice		-	-	-	-	-	-	-	-	-	-	-	2,437,948
Surplus cumulés d'opérations non affectés													
		-	-	-	-	-	-	-	-	(7,381,740)	-	-	(4,966,381)
Total de tous les secteurs		59,334,650	10,431,795	(9,353,156)	60,413,289	49,668,919	10,744,370	(6,015,434)	4,728,936	34,591,671	(2,437,948)	(2,437,948)	39,286,359

1. Statut et nature des activités

La Nation huronne-wendat (la « Nation ») est une Première Nation et une entité légale non incorporée comme il est défini dans la *Loi sur les Indiens*. La Nation est considérée comme un gouvernement local composé d'un Grand Chef et d'un conseil des Chefs qui sont choisis par voie d'élection ou selon les coutumes de la Première Nation pour exécuter les fonctions se rattachant à un gouvernement et elle rend des services à ses membres.

2. Méthodes comptables

Les états financiers ont été préparés conformément aux Normes comptables canadiennes pour le secteur public.

De plus, les états financiers contiennent certaines informations conformément aux exigences du ministère de Services aux Autochtones Canada (SAC) publiées selon « 2020-2021 – Exigences en matières de rapports financiers ». Celles-ci portent sur l'état des surplus cumulés aux fins de SAC, l'état du surplus aux fins de SAC, sur l'évolution des actifs nets par secteur et par projet et sur les états des résultats par projet classés par secteur d'activités.

Stocks

Les stocks sont composés principalement de fournitures médicales et sont évalués au moindre du coût et de la valeur nette de réalisation. Le coût est déterminé selon la méthode du coût moyen pondéré.

Immobilisations corporelles

Les immobilisations corporelles sont comptabilisées au coût. L'amortissement est calculé en fonction de leur durée de vie utile selon la méthode d'amortissement et les périodes suivantes :

Aménagement des terrains	Linéaire	10 ans
Bâtiments communautaires	Linéaire	10 à 40 ans
Réseau routier et systèmes sanitaires	Linéaire	5 à 20 ans
Aménagements culturels et autres	Linéaire	10 ans
Machinerie lourde	Linéaire	5 ans
Matériel roulant	Linéaire	3 ans
Mobilier et équipements	Linéaire	5 ans
Matériel informatique	Linéaire	3 ans
Équipements – Station-service	Linéaire	20 ans

Aucun amortissement n'est calculé sur la collection d'art indien.

Lorsque la conjoncture indique qu'une immobilisation corporelle ne contribue plus à la capacité de la Nation de fournir des biens et des services, ou que la valeur des avantages économiques futurs qui se rattachent à l'immobilisation corporelle est inférieure à sa valeur comptable nette, le coût de l'immobilisation corporelle doit être réduit pour refléter sa baisse de valeur. Les moins-values nettes doivent être passées en charges dans l'état des résultats et aucune reprise sur réduction de valeur ne doit être constatée.

Placements

Les placements dans des entités que la Nation ne contrôle pas sont comptabilisés au coût. Les placements dans des entités que la Nation contrôle ainsi que dans des entités sous contrôle conjoint sont comptabilisés selon la méthode modifiée de la comptabilisation à la valeur de consolidation.

2. Méthodes comptables (suite)

Affectation de fonds

La Nation peut, si elle le désire, affecter des montants provenant de ses surplus cumulés ou de son fonds de capital et de revenus en fiducie à l'exécution des projets spécifiques.

Constatation des revenus et revenus reportés

La majeure partie des revenus proviennent d'ententes de financement avec différentes agences gouvernementales et autres organismes. Les revenus sont enregistrés dans la période spécifiquement prévue aux ententes de financement. Le financement reçu d'avance aux dépenses engagées pour des projets spécifiques est reporté à l'année suivante.

Les paiements de transfert sont considérés comme des revenus lorsque le transfert est autorisé et que les éventuels critères d'admissibilité sont respectés, sauf dans le cas où les stipulations du transfert donnent lieu à une obligation qui correspond à la définition d'un passif.

Les paiements de transfert sont constatés comme des revenus reportés si les stipulations du transfert donnent lieu à un passif. Les revenus de transfert sont constatés dans l'état des résultats si les passifs sont réglés.

La Nation constate ses autres revenus lorsqu'il existe des preuves convaincantes de l'existence d'un accord, que les marchandises ou services sont rendus aux clients, que le prix est déterminé ou déterminable et que l'encaissement est raisonnablement assuré.

Utilisation d'estimations

Dans le cadre de la préparation des états financiers, la direction doit établir des estimations et des hypothèses qui ont une incidence sur les montants des actifs et des passifs présentés et sur la présentation des actifs et des passifs éventuels à la date des états financiers, ainsi que sur les montants des revenus et des dépenses constatés au cours de la période visée par les états financiers. Les postes nécessitant des estimations élevées sont la provision pour créances douteuses à l'égard des débiteurs, la durée de vie utile des immobilisations corporelles et les passifs éventuels. Les résultats réels pourraient varier par rapport à ces estimations.

Régime de retraite

Certains employés participent à un régime de retraite interemployeurs à prestations déterminées qui est comptabilisé comme un régime à cotisations définies et dont le coût est inscrit à chaque exercice dans leurs projets respectifs. Le régime de retraite est administré par le Régime des Bénéfices Autochtone. Le coût pour un employé autochtone est de 8,500 % du salaire brut et l'employeur contribue pour 15,470 %. Les employés non autochtones contribuent pour 6,800 % du salaire brut et l'employeur contribue à 12,376 %. Les employés de la station-service contribuent à 6,250 % du salaire brut et l'employeur pour 11,380 %. Aucun passif supplémentaire n'est comptabilisé à cet effet.

3. Débiteurs

	2021 \$	2020 \$
Débiteurs	2 441 423	1 402 279
Taxes à la consommation	350 594	300 399
	2 792 017	1 702 678

Le montant des débiteurs que la Nation s'attend à recouvrer au cours des 12 prochains mois est de 2 792 017 \$ (1 702 678 \$ en 2020).

4. Contributions à recevoir

	2021	2020
	\$	\$
Services aux Autochtones Canada	1 054 695	1 597 048
Agence canadienne d'évaluation environnementale	131 889	149 243
Association du tourisme autochtone	25 000	-
Ville de Québec	5 697	5 697
Ministre des Affaires autochtones de l'Ontario	-	5 000
C.D.R.H.P.N.Q.	8 036	8 159
C.S.S.S.P.N.Q.L.	37 004	9 793
Canadien National	-	121 692
Conseil en éducation des Premières Nations du Québec	7 500	178 698
Transport Canada	107 919	32 000
Environnement et Changement climatique Canada	-	5 800
Ministre de la Culture et des Communications	62 144	83 394
Ministère de la Famille	6 339	6 339
Ministère de la Santé et des Services sociaux	6 430 271	8 520 013
Ministère de la Sécurité publique	248 321	5 000
Ministère de l'Éducation et de l'Enseignement supérieur	136 500	141 757
Ministère des Forêts, de la Faune et des Parcs	111 500	155 381
Ministère des Transports de l'Ontario	-	537
Ministère des Transports du Québec	8 066	8 066
SCHL	30 000	58 665
Parcs Canada	10 001	-
Patrimoine canadien	-	1 201
Pêches et Océans Canada	421 590	49 434
Québec en Forme	-	2 825
Santé Canada	-	19 972
Secrétariat aux affaires autochtones	394 507	496 430
Société du Plan Nord	-	95 090
	9 236 979	11 757 234

Le montant des contributions à recevoir que la Nation s'attend à recouvrer au cours des 12 prochains mois est de 9 236 979 \$ (11 757 234 \$ en 2020).

5. Financement à recevoir

	2021 \$	2020 \$
Secrétariat aux affaires autochtones, carrefour artistique, 5,50 %, encaissable en versements semestriels de 36 435 \$, capital et intérêts, échéant en juillet 2021	367 997	418 475
Secrétariat aux affaires autochtones, réaménagement des bureaux, 5,50 %, encaissable en versements semestriels de 25 078 \$, capital et intérêts, échéant en avril 2021	24 430	71 291
Secrétariat aux affaires autochtones, projet de système informatique, 5,50 %, encaissable suivant la fin des travaux en versements semestriels de 26 041 \$, capital et intérêts, échéant en novembre 2024	205 197	205 197
	597 624	694 963

Le montant du financement à recevoir que la Nation s'attend à recouvrer au cours des 12 premiers mois est de 131 477 \$ (123 026 \$ en 2020).

6. Hypothèques à recevoir – Habitation

Les prêts accordés pour résidences neuves ou usagées et pour rénovations sont comptabilisés au prix coûtant et sont consentis selon les conditions suivantes :

Par contrat, l'emprunteur consent à transférer son droit de propriété de l'habitation à la Nation huronne-wendat pour la durée du prêt. La Nation s'engage à remettre à l'emprunteur son droit de propriété de l'habitation lorsqu'il aura acquitté tous les paiements sur l'emprunt qu'il avait contracté auprès de la Nation huronne-wendat ou pour des prêts consentis par la Caisse populaire et cautionnés par la Nation.

Pendant la durée du prêt, l'emprunteur a un droit d'habitation de la résidence tant qu'il n'est pas en défaut dans ses paiements ou qu'il n'omet pas d'entretenir l'habitation pour préserver tant son état que son apparence.

Toutes les hypothèques portent intérêt, semestriellement, à 5,5 % depuis le 24 août 2020.

Le montant de provision pour créances douteuses sur ces hypothèques est de 306 364 \$ (307 575 \$ en 2020), soit 1 % (1 % en 2020) du total des hypothèques à recevoir au 31 mars 2021. Le montant des hypothèques à recevoir que la Nation s'attend à recouvrer au cours des 12 prochains mois est de 1 611 860 \$ (1 381 403 \$ en 2020).

7. Placements

	2021	2020
	\$	\$
Comité de la radio communautaire huronne-wyandot		
Quote-part cumulée, nette des distributions	88 378	-
Avance	(54 767)	-
Corporation du Musée de la Nation huronne-wendat		
Apport en immobilisations corporelles et en collection d'œuvres d'art	2 246 775	2 246 775
Fiducie Quarante Arpents		
Avance	9 000	507 781
Provision sur avance	-	(503 281)
İohkwahs s.e.c.		
Participation de 99,99 % – 1 300 000 parts	1 300 000	1 300 000
Quote-part cumulée	532 006	269 303
Avance	1 091 675	1 091 709
Maison des Premières Nations s.e.c.		
Participation de 66,63 % – 13 500 parts	2 615 000	2 615 000
Billet à recevoir, 4,00 %, échéant en 2022	150 000	150 000
Avance MPN	-	1 799
Mémorial Wendake		
Avance	10 000	-
Apport en immobilisations corporelles	151 128	151 128
Quote-part cumulée	(201 044)	(112 837)
Office du tourisme de Wendake		
Avance	450 000	450 000
Provision sur avance	(450 000)	(450 000)
Société de développement Wendat inc. détenue à 100,00 %		
Placement en actions	10	10
Avance	5 719 731	5 529 492
Quote-part cumulée	(18 042)	(18 042)
Wendake Construction s.e.c.		
Participation de 51,00 % – 254 994,90 parts	254 995	254 995
Avance	-	3 889
Quote-part cumulée, nette des dividendes versés	601 616	374 729
Wendake Énergie inc.		
Participation à 100,00 %	1 000	1 000
Gestion Atha inc.		
Participation de 51,00 %	510	510
Dépôt à terme		
RBC – Certificat de placement garanti au taux de 2,50 % échéant en avril 2022	1 000 000	1 000 000
	15 497 971	14 863 960

Le montant des avances incluses aux placements que la Nation s'attend à recouvrer au cours des 12 prochains mois est de 7 078 920 \$ (6 627 500 \$ en 2020).

7. Placements (suite)

Société de développement Wendat inc.

	2021 \$	2020 \$
Bilan		
Actif à court terme	8 164	12 458
Actif à long terme	5 697 467	5 507 467
Passif à long terme	5 719 544	5 529 679
Capitaux propres	(13 913)	(9 754)
Résultats		
Dépenses	4 159	277
Perte nette	(4 159)	(277)

8. Fonds de capital et revenus en fiducie

Les fonds de capital et de revenus en fiducie sont des sommes provenant de sources de capital ou de revenus conformément à l'article 62 de la *Loi sur les Indiens*. Ces sommes sont conservées dans le Trésor du gouvernement du Canada et peuvent être utilisées au gré par résolution à la suite d'une décision majoritaire des membres du Conseil de la Nation huronne-wendat. En voici la composition au 31 mars :

	2021 \$	2020 \$
Fonds de capital en fiducie		
Solde au début	557	557
Solde à la fin	557	557
Fonds de revenus en fiducie		
Solde au début	17 520	17 332
Plus : intérêts gagnés	293	188
Solde à la fin	17 813	17 520
Total des fonds de capital et revenus en fiducie	18 370	18 077

9. Immobilisations corporelles

	Coût \$	Amortissement cumulé \$	2021 Valeur comptable nette \$	2020 Valeur comptable nette \$
Terrains	14 155 466	-	14 155 466	14 165 466
Collection d'art indien	31 994	-	31 994	31 994
Bâtiments communautaires	46 820 019	13 761 144	33 058 875	28 404 624
Réseau routier et systèmes sanitaires	43 451 461	23 730 839	19 720 622	20 272 110
Aménagements culturels et autres	2 874 588	2 010 478	864 110	894 253
Machinerie lourde	255 873	208 211	47 662	79 436
Matériel roulant	890 876	577 750	313 126	199 411
Mobilier et équipements	5 580 272	4 106 766	1 473 506	889 842
Matériel informatique	2 761 495	2 269 188	492 307	358 911
Équipements – Station-service	290 085	107 892	182 193	203 704
	117 112 129	46 772 268	70 339 861	65 499 751

10. Emprunt bancaire

L'emprunt bancaire, d'un montant maximal de 5 000 000 \$ sous forme de prêts, porte intérêt au taux préférentiel majoré de 0,5 %. Il est garanti par les hypothèques à recevoir – Habitation pour un montant maximal de 5 000 000 \$. Cet emprunt n'est assujéti à aucun ratio financier.

11. Revenus reportés

	2021 \$	2020 \$
Acquisition du module budget SM (annexe 2)	15 248	-
Acquisition et formation de la suite Microsoft 365 (annexe 3)	34 832	-
DPI planification main d'œuvre (annexe 5)	-	30 653
Élaboration du plan stratégique 2020-2025 (annexe 9)	-	43 166
Modernisation et amélioration des communications (annexe 13)	50 000	-
Administration service enseignement soutien retour en classe (annexe 22)	12 337	-
Réclamation Jordan (annexe 24)	278 988	-
MCCQ classe musée (annexe 26)	15 000	-
Éducation spécialisée (annexe 27)	115 443	148 802
Jordan dépistage préscolaire (annexe 30)	-	19 238
Programme partenaire éducation (annexe 33)	28 636	55 907
Science et technologie (annexe 34)	18 447	14 409
CEPN Soutien à l'amélioration continue des écoles ACE (annexe 35)	129 923	87 967
CEPN Initiative des partenariats (annexe 36)	55 600	-
CEPN Innovation en éducation (annexe 37)	3 571	-
CEPN Soutien maternelle 4 ans (annexe 38)	-	81 131
Développement culturel (annexe 41)	20 523	10 578
Les Éditions CDFM (annexe 42)	-	3 579
Patrimoine et culture (annexe 44)	-	20 000
Initiative des langues autochtones (annexe 48)	64 774	19 806
Éducation aux adultes (annexe 53)	170 261	345 475
Québec en forme (annexe 54)	-	2 759
Projet Kwatate'ndiara'sennihk (annexe 61)	-	20 369
Maintien des traditions (annexe 63)	19 415	20 658
Soutien Étudiant Post-secondaire (annexe 70)	352 495	-
Mesures particulières postsecondaire (annexe 71)	-	15 000
Opérations de la CLPN (annexe 72)	140 342	74 332
Besoins fondamentaux liés à la pandémie (annexe 79)	59 151	-
Construction 505, Chef-Max-Gros-Louis (annexe 90)	-	37 023
Construction CHSLD (annexe 91)	-	5 981 544
Plan et devis 2e glace (annexe 92)	-	31 800
Consolidation émissaire du chevreuil (annexe 93)	-	25 172
Travaux réfection église (annexe 94)	51 194	-
Résidences intermédiaires (annexe 95)	37 367	82 982
Logements communautaires (annexe 96)	67 384	75 094
Construction 2 unités – 10-14 Pierre Albert Picard (annexe 99)	557 960	-

11. Revenus reportés (suite)

	2021	2020
	\$	\$
Construction 6 unités – 155-157 Herménégilde Vincent (annexe 100)	1 320 550	-
Remplacement revêtement extérieur (80, 90, 22 rue de l'Ours) (annexe 104)	-	84 098
Refonte du règlement de zonage (annexe 108)	76 527	39 942
Formation des employés en entretien ménager (annexe 109)	-	6 770
Plan d'évacuation d'incendie (annexe 110)	5 611	7 364
Gestion des matières organiques (annexe 112)	-	32 771
Bureaux de bandes et immeubles (annexe 118)	18 249	-
Programme de gestion des biens (annexe 120)	16 144	39 525
Rénovation des 40 unités de logements (annexe 121)	-	12 556
Activités gestion des terres COVID-19 (annexe 129)	24 784	-
Besoins économiques liés à la pandémie (annexe 137)	144 187	-
Gestion du Tourilli (annexe 139)	70 731	-
Étude de faisabilité érablière (annexe 140)	2 950	25 000
Planification de la relève de l'organisation (annexe 144)	-	38 956
Mise en valeur parc Jacques-Cartier (annexe 149)	-	75 000
Examen poissons, habitat et navigation (annexe 150)	32 880	-
ACEE Port de Québec (annexe 153)	23 903	13 409
Examen des processus d'évaluation environnementale (annexe 163)	-	10 686
ACEE Port de Trois-Rivières (annexe 164)	-	23 903
Imperial Oil (annexe 166)	-	150 000
Archéologie Québec (annexe 169)	79 951	-
Colloque Caribou NACW (annexe 171)	14 000	23 000
Projet Gazoduc (annexe 173)	-	-
Reconstruction des nations (annexe 188)	-	197 871
Revendication Rockmont (annexe 189)	-	8 268
Reconnaissance des droits autochtones et autodétermination (annexe 190)	26 200	26 200
Actions pour le rétablissement du caribou des bois (annexe 195)	64 475	37 149
Projet sur la tique à pattes noires (maladie de Lyme) (annexe 198)	-	45 132
ECCC Changement climatique Lac à Moïse (annexe 199)	39 673	121 580
Guérisseur traditionnel (annexe 203)	34 539	16 750
Principe de Jordan – Coordination des services (annexe 204)	1 213 968	-
Équipe mieux-être mental (annexe 207)	13 566	-
Immobilisations mineures établissement de santé (annexe 209)	26 867	-
Immobilisations mineures aide préscolaire (annexe 210)	21 071	-
Immobilisations mineures établissement longue durée (annexe 211)	11 796	-
IDA sécurité alimentaire COVID-19 (annexe 213)	18 673	-

11. Revenus reportés (suite)

	2021	2020
	\$	\$
Ensemble contre l'intimidation (annexe 214)	-	11 417
Santé communautaire (annexe 216)	257 687	-
COVID-19 (annexe 218)	520 241	-
Programme de distribution de médicaments (annexe 220)	17 817	-
Immobilisations (hébergement COVID-19) (annexe 236)	101 200	-
Lutte contre le cancer (annexe 237)	21 595	13 300
Violence familiale (annexe 243)	-	-
Réalisation MADA (annexe 245)	5 048	10 500
Bienveillance des personnes âgées (annexe 246)	-	4 530
Fonctionnement des services sociaux (annexe 248)	1 697 536	1 404 391
Initiative de bien-être communautaire et de récompense (annexe 249)	173 134	-
Service enfance – famille d'accueil (annexe 251)	596 677	271 599
SEFPN projets communautaires (annexe 255)	352 538	352 729
Formation embauche des étudiants (annexe 260)	7 920	-
Projet communautaire de sport (annexe 262)	1 577	-
Défi communautaire RBC (annexe 263)	-	28 755
Travaux de réfection église (annexe 254)	-	51 198
Autres	-	10 000
	9 353 156	10 441 793

12. Dette à long terme

	2021	2020
	\$	\$
Banque Scotia – Véhicule, 2,42 %, remboursable par versements mensuels de 437,97 \$ comprenant capital et intérêts, échéant en août 2023, garanti par le véhicule	12 701	17 957
Desjardins – Centre de Santé Tortue, 5,36 %, remboursable par versements mensuels de 6 129 \$ comprenant capital et intérêts, renégociable en mai 2024 par l'universalité des biens meubles de la Nation	220 008	282 073
Desjardins – Poste de police, 5,76 %, remboursable par versements mensuels de 8 250 \$ comprenant capital et intérêts, renégociable en mai 2024, garanti par le fonds d'opérations du poste de police	299 633	378 875
Desjardins – Prêt temporaire, 3,95 %, intérêts payables mensuellement, renégociable en octobre 2020, garanti par une hypothèque mobilière de premier rang sur les subventions à recevoir	-	1 641 412
Fernand Dufresne inc. – Station-service, sans intérêt, remboursable par dix versements annuels consécutifs de 12 500 \$ en capital, échéant en novembre 2020	-	12 500

12. Dette à long terme (suite)

	2021	2020
	\$	\$
IPNQ – Complexe sportif, 8,00 %, remboursable en totalité en septembre 2023, intérêts payables annuellement	1 000 000	1 000 000
IPNQ – Office du tourisme, 4,00 %, remboursable par versements mensuels de 3 799 \$ comprenant capital et intérêts, renégociable en novembre 2021, garanti par l'universalité des biens meubles de la Nation	289 439	322 789
Kubota Canada LTD – Équipements, 2,30 %, remboursable par versements mensuels de 1 918 \$ comprenant capital et intérêts, échéant en juin 2022, garanti par l'équipement justifiant le prêt	28 329	50 413
RBC - Station Service, 3,05%, remboursable par versements mensuels de 5 625 \$ comprenant capital et intérêts, échéant en février 2026	420 369	-
RBC – CDFM, 3,17 %, remboursable par versements mensuels de 6 573 \$ comprenant capital et intérêts, renégociable en septembre 2021, garanti par SAC	699 267	755 066
RBC – Complexe sportif, 3,82 %, remboursable par versements mensuels de 30 424\$ comprenant capital et intérêts, échéant en août 2021, garanti par l'universalité des biens meubles de la Nation	4 639 106	4 823 637
RBC – Immeuble 250, Michel-Laveau, 3,82 %, remboursable par versements mensuels de 7 945 \$ comprenant capital et intérêts, renégociable en octobre 2022, garanti par l'universalité des baux du 250, place Michel-Laveau	548 098	621 048
RBC – Immeuble 250, Michel-Laveau, 4,15 %, remboursable par versements mensuels de 2 455 \$ comprenant capital et intérêts, renégociable en avril 2023, garanti par l'universalité des baux du 250, place Michel-Laveau	360 229	374 414
RBC – Immeubles 2936, de la Faune, 4,15 %, remboursable par versements mensuels de 9 206 \$ comprenant capital et intérêts, renégociable en août 2023, garanti par l'universalité des baux du 2396, de la Faune	1 350 870	1 404 059
RBC – Lot Nadeau, 4,42 %, remboursable par versements mensuels de 34 578 \$ comprenant capital et intérêts, renégociable en août 2022, garanti par une hypothèque de premier rang sur les terrains	4 193 496	4 418 186
RBC – Office du tourisme, 4,49 %, remboursable par versements mensuels de 9 172 \$ comprenant capital et intérêts, renégociable en octobre 2023, garanti par l'universalité des biens meubles de la Nation	705 769	782 342

12. Dette à long terme (suite)

	2021 \$	2020 \$
RBC – Station-service, 4,12 %, remboursable par versements mensuels de 2 282 \$ comprenant capital et intérêts, renégociable en février 2021, garanti par l'universalité des biens meubles de la Nation	-	143 664
SOCCA – Carrefour artistique, 3,95 %, remboursable par versements mensuels de 4 090 \$ comprenant capital et intérêts, renouvelable en juillet 2021	399 409	432 005
SOCCA – Carrefour artistique, 5,50 %, remboursable par versements semestriels de 36 435 \$ comprenant capital et intérêts, échéant en juillet 2021, garanti et remboursé par le Secrétariat aux affaires autochtones	367 997	418 475
SOCCA – Complexe sportif, 5,50 %, remboursable par versements mensuels de 8 170 \$ comprenant capital et intérêts à partir de novembre 2020, intérêts payables annuellement, échéant en novembre 2021	981 740	1 000 000
SOCCA – Immeuble 250, place Michel-Laveau, 5 %, remboursable par versements mensuels de 3 099 \$ comprenant capital et intérêts, renégociable en novembre 2021, garanti par l'universalité des baux du 250, place Michel-Laveau	319 179	338 745
SOCCA – Immeuble 2936, de la Faune, 5,50 %, remboursable par versements mensuels de 6 855 \$ comprenant capital et intérêts, renégociable en août 2021, garanti par l'universalité des baux du 2936, de la Faune	495 533	548 923
SOCCA – Réaménagement des bureaux, 5,50 %, remboursable par versements semestriels de 25 078 \$ comprenant capital et intérêts, échéant en mars 2021, garanti et remboursé par le Secrétariat aux affaires autochtones	24 430	71 291
SOCCA – Station d'essence phase 2, 5,50 %, remboursable par versements mensuels de 3 268 \$ comprenant capital et intérêts, échéant en février 2021	-	342 237
SOCCA – Système informatique, 5,50 %, remboursable par versements semestriels de 26 041 \$ comprenant capital et intérêts, échéant en novembre 2024, garanti et remboursé par le Secrétariat aux affaires autochtones	205 197	205 197
SÉDAC – Emprunts à terme totalisant 4 835 000, taux d'intérêts variant de 4.5% à 5 %, remboursable en totalité en avril 2022, intérêts payables annuellement, garanti par les obligations émises par la SÉDAC du même montant	4 835 000	4 835 000
SÉDAC – Emprunt à terme, 5,75 %, remboursable en totalité en avril 2022, intérêts payables annuellement, garanti par les obligations émises par la SÉDAC du même montant	1 300 000	1 300 000

12. Dette à long terme (suite)

	2021 \$	2020 \$
SÉDAC – Emprunt à terme, 5,75 %, remboursable en totalité en mai 2021, intérêts payables annuellement, garanti par les obligations émises par la SÉDAC du même montant	460 000	460 000
Wells Fargo – Véhicule, 1,68 %, remboursable par versements mensuels de 874,27 \$ comprenant capital et intérêts, échéant en mai 2022, garanti par le véhicule	11 254	21 463
	24 167 053	27 001 771

Les versements de capital requis au cours des cinq prochains exercices sont les suivants :

	\$
2022	14 570 355
2023	4 855 471
2024	3 379 493
2025	156 678
2026	784 687

13. Rapprochement des fonds de SAC

	2021 \$	2020 \$
Revenus		
SAC – Budget de base	16 670 177	13 256 959
SAC – Pré-établie ou fixe	8 415 420	5 763 130
SAC – Souple	6 246 034	18 188
Santé Canada	-	5 487 565
Correspond aux revenus confirmés par le SAC	31 331 631	24 525 842

Tous les transferts entre projets sont identifiés dans leur état des revenus et des dépenses respectif ainsi que tous les revenus reportés de l'exercice précédent et à l'exercice suivant. De plus, la note 11 fournit le détail des revenus reportés à l'exercice suivant.

14. Renseignements complémentaires à l'état des flux de trésorerie

	2021	2020
	\$	\$
<i>Variation des éléments hors caisse du fonds de roulement d'exploitation</i>		
Contributions à recevoir	2 520 255	(7 010 169)
Stocks	(12 593)	(59 954)
Charges payées d'avance	68 534	(162 948)
Débiteurs	(1 089 339)	(434 094)
Créditeurs et charges à payer	1 485 535	1 264 696
Revenus reportés	(1 088 637)	7 437 372
Produits perçus d'avance	(28 269)	(16 507)
Charges reportées	-	25 410
	1 855 486	1 043 806

15. Instruments financiers

Risque de crédit

Le risque de crédit est le risque qu'une partie à un instrument financier manque à l'une de ses obligations et amène de ce fait l'autre à subir une perte financière. Les principaux risques de crédit pour la Nation sont liés aux débiteurs, aux contributions à recevoir, aux financements à recevoir, aux hypothèques à recevoir et aux avances. La Nation consent du crédit à ses clients dans le cours normal de ses activités. Elle effectue, de façon continue, des évaluations de crédit à l'égard de ses clients et maintient des provisions pour pertes potentielles sur créances.

Risque de taux d'intérêt

La plupart des dettes à long terme portent des taux d'intérêt fixes. Par conséquent, les risques de trésorerie sont minimes.

Risque de liquidité

Le risque de liquidité est le risque que la Nation ne soit pas en mesure de remplir ses obligations financières à leur échéance. La Nation surveille le solde de son encaisse et ses flux de trésorerie qui découlent de son exploitation pour être en mesure de respecter ses engagements. Au 31 mars 2021, les passifs financiers de la Nation étaient les suivants : les créditeurs et charges à payer ainsi que la dette à long terme.

16. Engagements et éventualités

Engagements

Le Conseil s'est engagé à verser 1 334 230 \$ au courant des 3 prochains exercices. Ces sommes sont dues en vertu de contrats avec des fournisseurs de services.

16. Engagements et éventualités (suite)

Éventualités

La Nation huronne-wendat assume une responsabilité éventuelle pour des endossements de prêts pour résidences pour un montant de 11 905 \$ (48 765 \$ en 2020).

La Nation huronne-wendat s'est portée caution du respect du ratio de couverture de dette à long terme de la Maison des Premières Nations s.e.c. Le solde de la dette au 31 mars 2021 est de 3 907 200 \$.

La Nation cautionne les emprunts de Memorial Wendake. Le solde des emprunts cautionnés est de 12 752 \$ au 31 mars 2021.

17. Données budgétaires

Les données budgétaires, lorsque disponibles, sont présentées dans les états des revenus et des dépenses par projet en renseignements supplémentaires. Elles sont présentées pour comparaison et proviennent des estimations approuvées par le Conseil de bande.

18. Revenus nets de ventes

Les revenus provenant de ventes sont composés de :
 Revenus bruts d'essence de la station-service
 Revenus bruts des marchandises de la station-service
 Coût de l'essence vendue à la station-service
 Coût des marchandises vendues de la station-service

2021	2020
\$	\$
5 745 718	7 976 948
5 782 115	4 846 042
(5 223 239)	(7 568 197)
(5 008 859)	(4 182 239)
1 295 735	1 072 554